

Manual

# Passo a passo

***Licenciamento Anual Eletrônico  
Emissão CRLV-e  
CNH Digital***



**AMAZONAS**  
GOVERNO DO ESTADO



# Índice

**Licenciamento** de Veículos \_\_\_\_\_ **3**

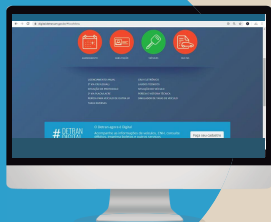
**CRLV-e** Pessoa Física \_\_\_\_\_ **4**

**CRLV-e** Pessoa Jurídica \_\_\_\_\_ **8**

**CNH** Digital \_\_\_\_\_ **10**

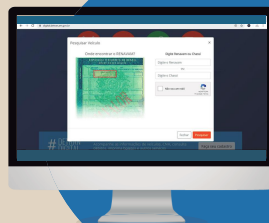
**CRLV** Digital \_\_\_\_\_ **15**

# Passo a passo para Licenciamento de Veículos

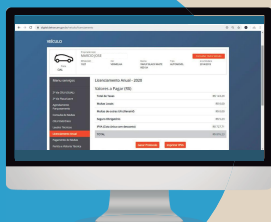


Acesse o site **digital.detran.am.gov.br**  
Depois clique em **Veículos** e vá até  
**Licenciamento Anual**

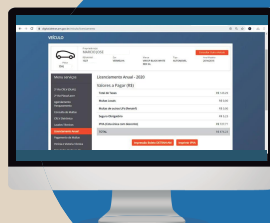
Agora insira seu **RENAVAM OU CHASSI**.  
Em seguida clique em *"não sou robô"*  
e depois em **Pesquisar**



Escolha a opção **LICENCIAMENTO ANUAL** e  
depois clique em **GERAR PROTOCOLO**



Por fim, basta **imprimir as taxas e o IPVA**  
clikando nos respectivos botões  
de impressão



Após o pagamento, espere dois dias úteis e acesse o passo a passo  
para impressão do documento (CRLV) no link abaixo:

**[www.detran.am.gov.br](http://www.detran.am.gov.br)**

# Emissão CRLV-e

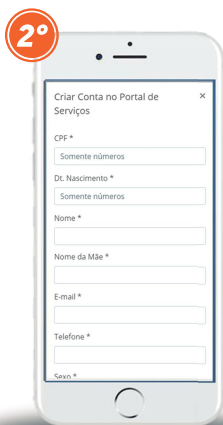
**Passo a passo: [digital.detran.am.gov.br](http://digital.detran.am.gov.br)**

## Como se cadastrar no Detran digital

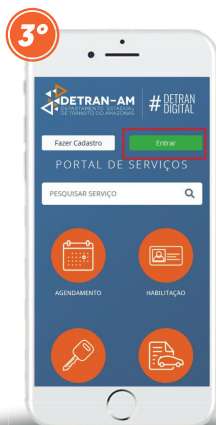
*\*Caso já seja cadastrado passe para a próxima página*



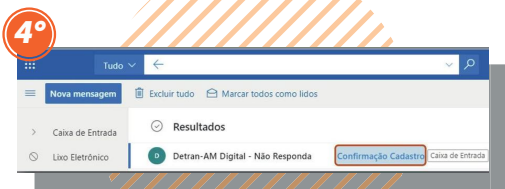
**PASSO 1:**  
Acesse o Portal  
de Serviços



**PASSO 2:**  
Crie sua conta  
inserindo dados pessoais



**PASSO 3**  
Confirme sua senha  
e salve



**PASSO 4:**  
Confirme seu cadastro  
no email



**PASSO 5:**  
Solicite a confirmação  
do seu cadastro

# Emissão CRLV-e

**Passo a passo: [digital.detran.am.gov.br](http://digital.detran.am.gov.br)**

## Primeiro acesso após cadastro

*\*Se já fez essa etapa siga para a próxima página*

1º



**PASSO 1:**  
Acesse o  
Portal Digital

2º



**PASSO 2:**  
Informe seu  
CPF e Senha

3º



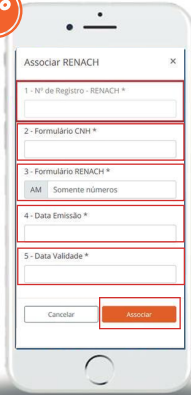
**PASSO 3:**  
Pressione em veículos

4º



**PASSO 4:**  
Pressione em  
associar veículo

5º



**PASSO 5:**  
Preencha os dados solicitados  
e pressione em associar




**Pronto, agora seu veículo  
está associado**

# Emissão CRLV-e

Passo a passo: [digital.detran.am.gov.br](http://digital.detran.am.gov.br)

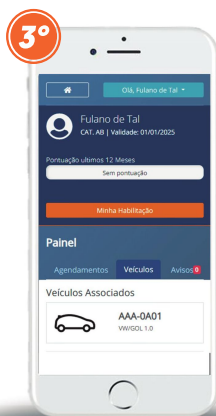
Baixe e imprima o CRLV-e



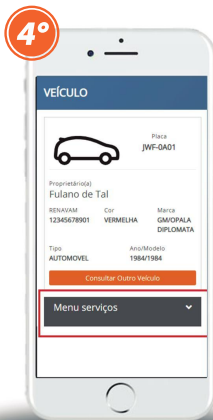
**PASSO 1:**  
Faça o Login



**PASSO 2:**  
Vá em Veículos



**PASSO 3:**  
Escolha o  
Veículo Associado



**PASSO 4:**  
Aperte em  
Menu Serviços



**PASSO 5:**  
Escolha CRLV Eletrônico

**Pronto!** Agora, seu CRLV-e pode ser Impresso

REPÚBLICA FEDERATIVA DO BRASIL		gov.br	
MINISTÉRIO DA TRANSPORTAÇÃO		DEPARTAMENTO NACIONAL DE TRANSPORTES	
CERTIFICADO DE REGISTRO E LICENCIAMENTO DE VEÍCULO - ELETRÔNICO		CATEGORIA	CARROCEIRO
CÓDIGO RENAVAM 01315038770		POTÊNCIA/CILINDRADA	134CV/****
PLACA JMF0A01	EXERCÍCIO 2019	MOTOR	DMT *.*
ANO IMATRICULAÇÃO 1984	ANO MODELO 1984	ENCL	*
QR CODE		USCAGEM	05P
Espécie / Tipo PASSAGEIRO AUTOMÓVEL		CARRIOCEIRO NÃO APLICÁVEL	
Marca / Modelo / Versão GM/OPALA DIPLOMATA		Nome NEY JEFFERSON BARROSO DE SOUZA	
Placa anterior / UF *****/**	Chassi 9BGSVQ87HEB101056	OF / OMI	309.672.442-34
Cor predominante VERMELHA	Combustível GASOLINA	Local	MANAUS AM
		Data	19/08/2019
		ASSINADO DIGITALMENTE PELO DETRAN	
OBSERVAÇÕES DO VEÍCULO SEM RESERVA		MENSAGENS DETRAN	





## **Emissão CRLV-e** Pessoa Jurídica

Acesse

***[empresas.detran.am.gov.br](https://empresas.detran.am.gov.br)***

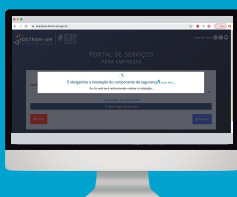
# CRLV-e Pessoa Jurídica

*Siga os passos abaixo*



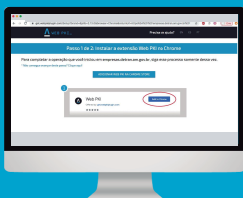
## Passo 1

Acesse o portal de serviços do Detran Amazonas para empresas no link [www.empresas.detran.am.gov.br](http://www.empresas.detran.am.gov.br)



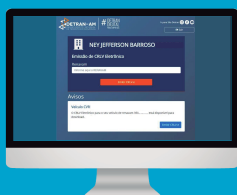
## Passo 2

Na página inicial você será redirecionado automaticamente para realizar a instalação da extensão Web PKI em seu navegador



## Passo 3

Clique no botão azul **“Adicionar Web Pki [nome do seu navegador]”** siga os passos e realize a instalação do dispositivo de segurança



## Passo 4

Após o retorno automático para a área do portal de serviços escolha **Certificado Digital**



## Passo 5

Agora é só informar o **RENAVAM** e clicar em **emitir CRLV-e**

**Pronto! Viu como é fácil?**

# Carteira **Digital** de Trânsito



# PASSO A PASSO “CDT - Carteira Digital de Trânsito



Instale o aplicativo "CDT - Carteira Digital de Trânsito" no seu smartphone

## Cadastro

Uma vez instalado o app abra e selecione: “Entrar em acesso.gov.br”

Na tela seguinte informe o CPF e selecione “Próxima”. (Tela do Gov.br)

Caso o usuário não possua conta no Gov.br, deverá criar uma conta e retornar ao aplicativo

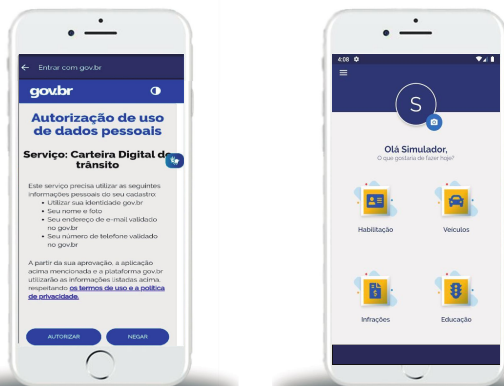
**ABRA O  
APLICATIVO**



**CDT**  
Carteira Digital  
de Trânsito

# PASSO A PASSO “CDT - Carteira Digital de Trânsito”

Após o login, selecionar a opção “Habilitação”, em seguida selecionar “Toque aqui para adicionar a sua CNH”



Não estando habilitado, o usuário deve optar por um módulo de autenticação, entre eles: **“Validação pelo celular** (Validação Facial), **Certificado Digital** (Portal de Serviços Denatran), **Sem certificado Digital** (Validação de balcão do Detran).

## Uma vez optado pela Validação Facial o usuário deverá:

- Informar o CEP à época da emissão da CNH Física
- Efetuar a leitura do QR Code
- Realizar a Validação Facial, atendendo às solicitações do aplicativo
- Ao final da validação facial, informar o número do telefone

## Uma vez optado pelo Certificado Digital o usuário deverá:

- Entrar na página do Portal de Serviços Denatran.
- Clicar no ícone “Minha Habilitação”.
- Clicar em “Acesse com Certificado Digital”

## Uma vez optado “Sem Certificado Digital” o usuário deverá:

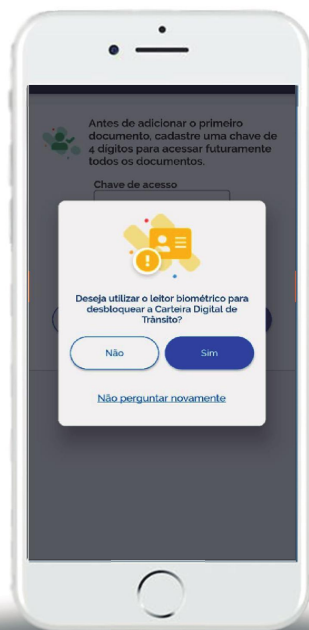
- Validação feita somente no balcão da Sede do Detran-AM

**End:** Av Mário Ypiranga Monteiro, 2884, Parque 10 de novembro, CEP 69050-030, Manaus-AM

# PASSO A PASSO “CTD - Carteira Digital de Trânsito”

## Chave de Acesso

Cadastre sua chave de acesso seguindo as instruções









**detranamazonas**



**/detranamazonasoficial**

**[www.detran.am.gov.br](http://www.detran.am.gov.br)**