Manual

Passo a passo

Licenciamento Anual Eletrônico
Emissão CRLV-e
CNH Digital

DETRAN-AM
DEPARTAMENTO ESTADUAL DE TRÂNSITO DO AMAZONAS

AMAZONAS
GOVERNO DO ESTADO

Índice

Licenciamento de Veículos _____**3**

CRLV-e Pessoa Física _____**4**

CRLV-e Pessoa Jurídica _____**8**

CNH Digital _____**10**

CRLV Digital _____**15**

Passo a passo para
Licenciamento de Veículos

Acesse o site **digital.detran.am.gov.br**
Depois clique em **Veículos** e vá até
Licenciamento Anual

Agora insira seu **RENAVAM OU CHASSI.**
Em seguida clique em *"não sou robô"*
e depois em **Pesquisar**

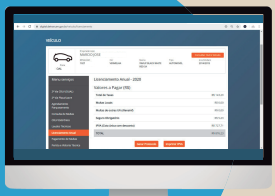

Escolha a opção **LICENCIAMENTO ANUAL** e
depois clique em **GERAR PROTOCOLO**

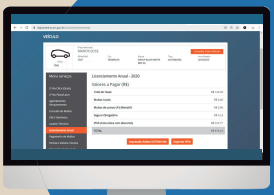

Por fim, basta **imprimir as taxas e o IPVA**
clicando nos respectivos botões
de impressão

Após o pagamento, espere dois dias úteis e acesse o passo a passo
para impressão do documento (CRLV) no link abaixo:

www.detran.am.gov.br

Emissão *CRLV-e*

Passo a passo: ***digital.detran.am.gov.br***

Como se cadastrar no Detran digital

**Caso já seja cadastrado passe para a próxima página*

PASSO 1:
Acesse o Portal de Serviços

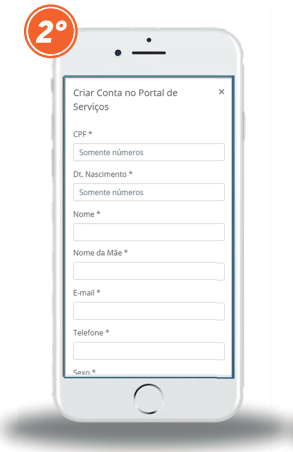

PASSO 2:
Crie sua conta inserindo dados pessoais



PASSO 3
Confirme sua senha e salve

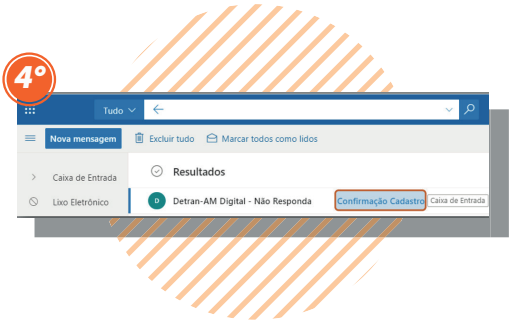

PASSO 4:
Confirme seu cadastro no email

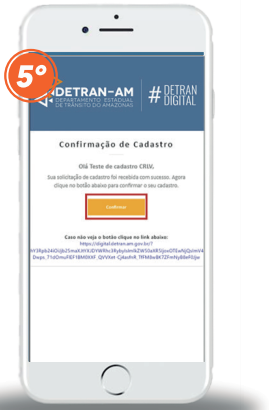

PASSO 5:
Solicite a confirmação do seu cadastro

Emissão *CRLV-e*

Passo a passo: ***digital.detran.am.gov.br***

Primeiro acesso **após cadastro**

**Se já fez essa etapa siga para a próxima página*



PASSO 1:
Acesse o
Portal Digital

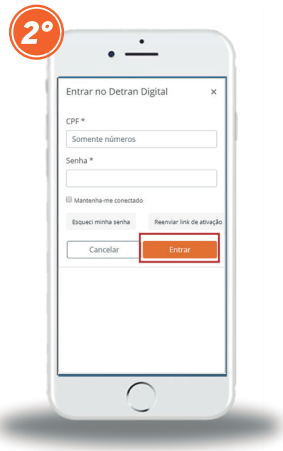

PASSO 2:
Informe seu
CPF e Senha

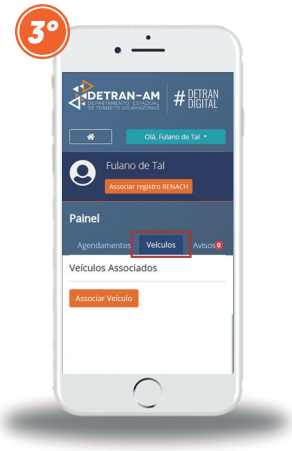

PASSO 3:
Pressione em veículos



PASSO 4:
Pressione em
associar veículo

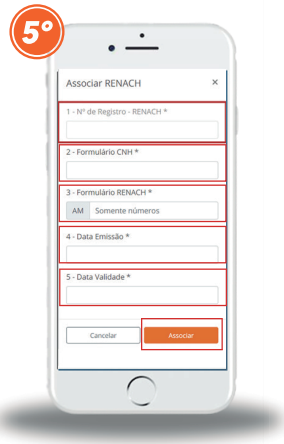

PASSO 5:
Preencha os dados solicitados
e pressione em associar

Pronto, agora seu veículo
está associado

Emissão *CRLV-e*

Passo a passo: ***digital.detran.am.gov.br***

Baixe e imprima o CRLV-e



PASSO 1:

Faça o Login

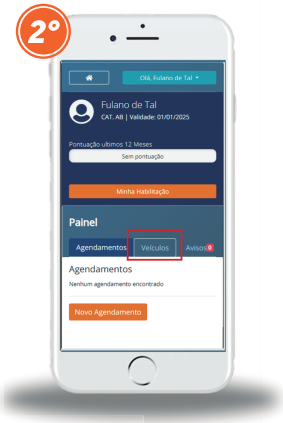

PASSO 2:

Vá em Veículos

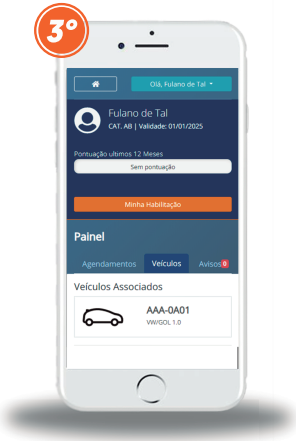

PASSO 3:

Escolha o
Veículo Associado

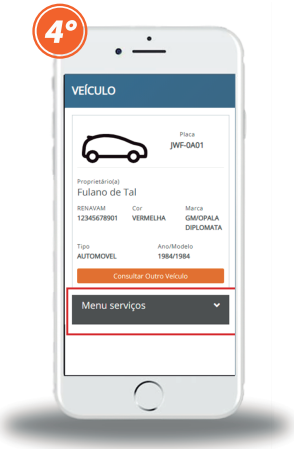

PASSO 4:

Aperte em
Menu Serviços

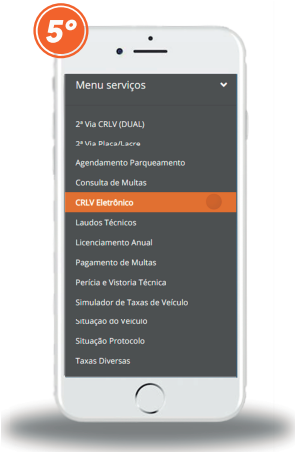

PASSO 5:

Escolha CRLV Eletrônico

Pronto! Agora, seu CRLV-e pode ser Impresso

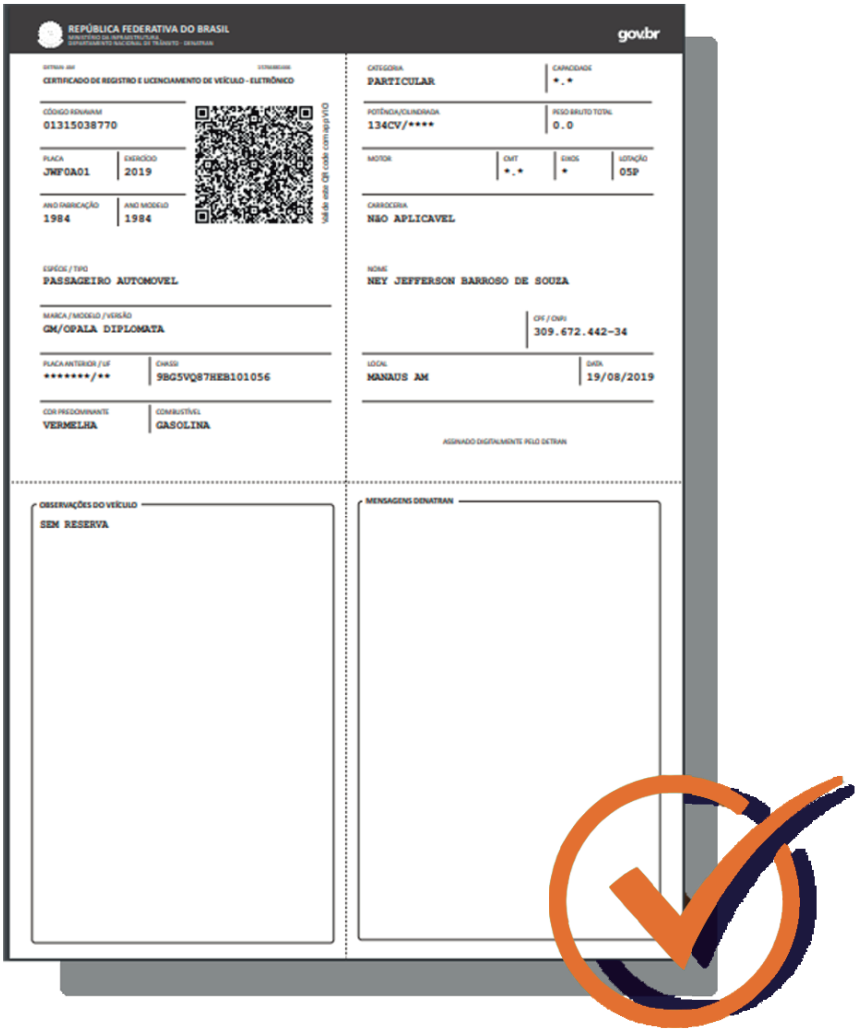
REPÚBLICA FEDERATIVA DO BRASIL
MINISTÉRIO DA INFRAESTRUTURA
DEPARTAMENTO NACIONAL DE TRÂNSITO - DENATRAN

gov.br

DETRAN-AM
CERTIFICADO DE REGISTRO E LICENCIAMENTO DE VEÍCULO - ELETRÔNICO

CÓDIGO RENAVAM
01315038770

PLACA
JNF0A01

EXERCÍCIO
2019

ANO FABRICAÇÃO
1984

ANO MODELO
1984

Valida este QR code com app VVO

ESPÉCIE / TIPO
PASSAGEIRO AUTOMOVEL

MARCA / MODELO / VERSÃO
GM/OPALA DIPLOMATA

PLACA ANTERIOR / UF
*******/**

CHASSI
9BG5VQ87HEB101056

COR PREDOMINANTE
VERMELHA

COMBUSTÍVEL
GASOLINA

CATEGORIA
PARTICULAR

CAPACIDADE
.

POTÊNCIA/CILINDRADA
134CV/****

PESO BRUTO TOTAL
0.0

MOTOR

CMT
.

EIXOS
*

LOTAÇÃO
05P

CARROCERIA
N&O APLICAVEL

NOME
NEY JEFFERSON BARROSO DE SOUZA

CPF / CNPJ
309.672.442-34

LOCAL
MANAUS AM

DATA
19/08/2019

ASSINADO DIGITALMENTE PELO DETRAN

OBSERVAÇÕES DO VEÍCULO
SEM RESERVA

MENSAGENS DENATRAN

Emissão CRLV-e Pessoa Jurídica

Acesse

empresas.detran.am.gov.br

CRLV-e **Pessoa Jurídica**

Siga os passos abaixo

Passo 1

Acesse o portal de serviços do Detran Amazonas para empresas no link **www.empresas.detran.am.gov.br**

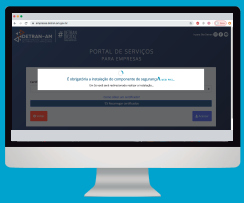

Passo 2

Na página inicial você será redirecionado automaticamente para realizar a instalação da extensão Web PKI em seu navegador

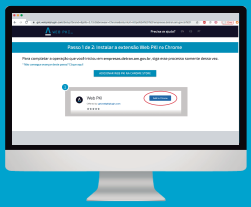

Passo 3

Clique no botão azul "**Adicionar Web Pki** (nome do seu navegador)" siga os passos e realize a instalação do dispositivo de segurança

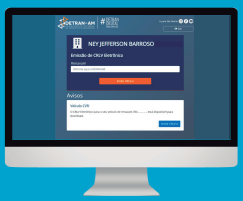

Passo 4

Após o retorno automático para a área do portal de serviços escolha **Certificado Digital**

Passo 5

Agora é só informar o **RENAVAM** e clicar em **emitir CRLV-e**

Pronto! Viu como é fácil?

Carteira **Digital de Trânsito**

PASSO A PASSO “CDT - Carteira Digital de Trânsito

ANDROID APP ON Google play

Available on the iPhone App Store

Instale o aplicativo "CDT - Carteira Digital de Trânsito" no seu smartphone

Cadastro

Uma vez instalado o app abra e selecione: “Entrar em acesso.gov.br”

Na tela seguinte informe o CPF e selecione “Próxima”. (Tela do Gov.br)

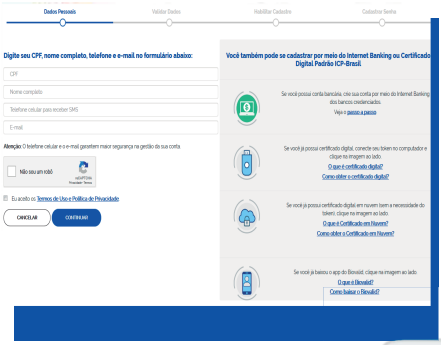

Caso o usuário não possua conta no Gov.br, deverá criar uma conta e retornar ao aplicativo

ABRA O
APLICATIVO

CDT
Carteira Digital de Trânsito

PASSO A PASSO “CDT - Carteira Digital de Trânsito”

Após o login, selecionar a opção “Habilitação”, em seguida selecionar “Toque aqui para adicionar a sua CNH”

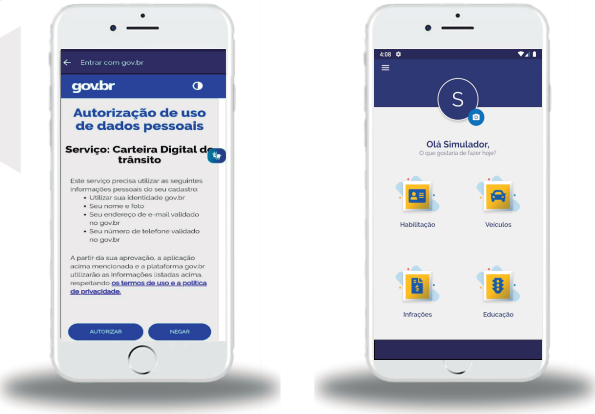

*Não estando habilitado, o usuário deve optar por um módulo de autenticação, entre eles: “**Validação pelo celular** (Validação Facial), **Certificado Digital** (Portal de Serviços Denatran), **Sem certificado Digital** (Validação de balcão do Detran).*

Uma vez optado pela Validação Facial o usuário deverá:

- Informar o CEP à época da emissão da CNH Física

- Efetuar a leitura do QR Code

- Realizar a Validação Facial, atendendo às solicitações do aplicativo

- Ao final da validação facial, informar o número do telefone

Uma vez optado pelo Certificado Digital o usuário deverá:

- Entrar na página do Portal de Serviços Denatran.

- Clicar no ícone “Minha Habilitação”.

- Clicar em “Acesse com Certificado Digital”

Uma vez optado “Sem Certificado Digital” o usuário deverá:

- Validação feita somente no balcão da Sede do Detran-AM

End: *Av Mário Ypiranga Monteiro, 2884, Parque 10 de novembro, CEP 69050-030, Manaus-AM*

PASSO A PASSO “CTD - Carteira Digital de Trânsito”

Chave de Acesso

Cadastre sua chave de acesso seguindo as instruções

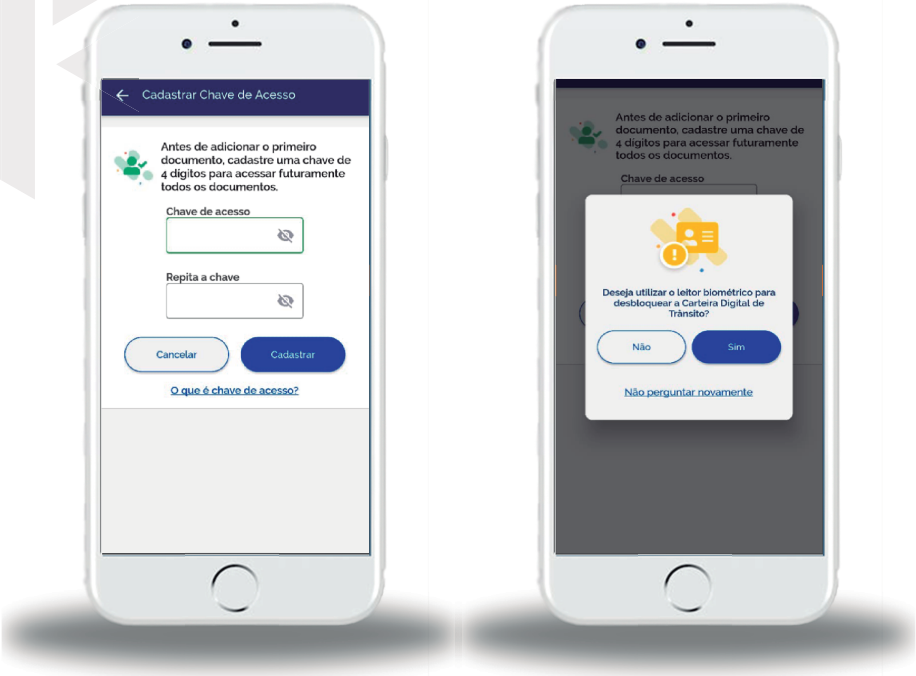

Pronto!

Agora você já possui a sua CNH digital.

Minha CNH não tem QR Code, e agora?

Nesse caso, você tem duas opções. Uma delas é esperar a hora de renovar a CNH para obter uma nova que já traga esse recurso.

Outra solução é pedir uma segunda via do documento. A nova cópia deve ser solicitada pessoalmente no Detran da sua cidade.

Somente após você receber a versão impressa é que todo o passo a passo acima poderá ser realizado.

CRLV DIGITAL *Somente para Pessoa Física

COMO ACESSAR E COMPARTILHAR SEU CRLV DIGITAL

Já instalou a Carteira Digital de Trânsito (CDT)? (1)

NÃO → Tenha em mãos sua Carteira de Habilitação, o CRLV e o Certificado de Registro do Veículo (CRV)

→ Baixe o aplicativo, disponível nas lojas

→ Já possui login no GOV.BR?

SIM → No botão **Veículos** aparecerão carros, motos, utilitários ou caminhões que estejam em seu nome (2)

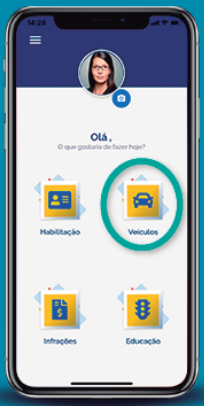

NÃO → No próprio aplicativo, cadastre-se no **GOV.BR**

gov.br

O portal GOV.BR tem esse login que permite acessar mais de 400 serviços digitais do Governo Federal. É um cadastro que facilitará o acesso a muitos outros serviços públicos.

SIM → Pronto: você pode **compartilhar** o CRLV digitalmente com outras pessoas (para isso precisará do CPF delas) ou **exportar** o documento e imprimir quantas cópias quiser.

(1) Não confunda a Carteira Digital de Trânsito (**CDT**) com a Carteira de Habilitação (**CNH**) digital. A CDT agrega os documentos CNH e CRLV.

(2) Caso o veículo de sua propriedade não esteja aparecendo, certifique-se de que o aplicativo está atualizado, acessando as configurações de seu celular ou o link da Carteira Digital de Trânsito na loja virtual.

detranamazonas

/detranamazonasoficial

www.detran.am.gov.br