



**AMAZONAS**  
GOVERNO DO ESTADO

**DEPARTAMENTO ESTADUAL DE  
TRÂNSITO DO AMAZONAS  
DETRAN-AM**

**PRESTAÇÃO DE CONTAS ANUAL  
RELATÓRIO DE GESTÃO DO EXERCÍCIO DE  
2022**



# DEPARTAMENTO ESTADUAL DE TRÂNSITO DO AMAZONAS DETRAN-AM

## RELATÓRIO DE GESTÃO DO EXERCÍCIO DE

**2022**

**Relatório de Gestão do exercício de 2022 apresentado à sociedade e aos órgãos de controle externo como prestação de contas anual a que esta autarquia está obrigada nos termos do art. 70 da Constituição Federal, e art. 3º da Resolução nº 05/1990–TCE/AM.**

MANAUS - 2022



## LISTA DE ABREVIações E SIGLAS

<b>AFI</b>	<b>Administração Financeira Integrada</b>
<b>TCE-AM</b>	<b>Tribunal de Contas do Estado do Amazonas</b>
<b>NBCT</b>	<b>Norma Brasileira de Contabilidade Técnica</b>
<b>DVP</b>	<b>Demonstrativo das Variações Patrimoniais</b>
<b>PAC</b>	<b>Postos de Atendimento ao Cidadão</b>
<b>PA</b>	<b>Pronto Atendimento</b>
<b>PAD</b>	<b>Postos de Atendimento do Detran</b>



## Sumário

<b>1 APRESENTAÇÃO</b> .....	<b>4</b>
<b>2. DESEMPENHO FINANCEIRO E ECONÔMICO</b> .....	<b>6</b>
2.1 Gestão Orçamentária.....	<b>6</b>
2.1.1 Previsão de Receitas estimadas e despesas fixadas: .....	6
a) Receita Total Estimada: .....	6
b) <i>Despesa Total Fixada</i> .....	7
2.2. ALTERAÇÕES ORÇAMENTÁRIAS.....	<b>8</b>
<b>3. DA EXECUÇÃO FINANCEIRA</b> .....	<b>12</b>
<b>3.1 Receita Orçamentária</b> .....	<b>12</b>
3.1.1. Receitas Correntes.....	13
3.1.2. Receitas de Capital .....	13
3.2 Despesas Orçamentárias.....	15
<b>4. DAS DEMONSTRAÇÕES CONTÁBEIS</b> .....	<b>17</b>
<b>4.1. Balanço Orçamentário</b> .....	<b>18</b>
<b>4.2. Balanço Financeiro</b> .....	<b>20</b>
<b>4.3. Balanço Patrimonial</b> .....	<b>21</b>
a) Ativo - .....	22
b) Passivo .....	22
c) Patrimônio Líquido .....	22
d) Contas de Compensação .....	22
4.4. Variações Patrimoniais .....	25
<b>4.5. Demonstrativo da Dívida Flutuante</b> .....	<b>27</b>
<b>5. GASTOS COM PESSOAL</b> .....	<b>28</b>
<b>6. AÇÕES NO TRÂNSITO</b> .....	<b>31</b>
6.1 Habilitados .....	31
6.2 Provas Aplicadas .....	32
6.3 Educação no Trânsito .....	33



6.4 Transparência .....	33
6.5 Postos de Atendimentos .....	35
7. CONSIDERAÇÕES FINAIS .....	35
<b>8. ANEXOS</b> .....	<b>37</b>
8.1 – Resumo das Ações DETRAN-AM 2022 .....	37
8.2 - Relação de Endereços PAD Capital .....	37
8.3 – Relação de PAD no Interior do Estado .....	37



## 1 APRESENTAÇÃO

O presente relatório apresenta os resultados alcançados pelo DEPARTAMENTO ESTADUAL DE TRÂNSITO DO AMAZONAS, no exercício de 2020, no âmbito econômico-financeiro e de gestão, disponibilizado aos órgãos de Controle Externo e à Sociedade em geral, em cumprimento ao disposto no artigo 3º da Resolução nº 05/1990–TCE/AM.

O desempenho financeiro e econômico é apresentado mediante análises dos Balanços Orçamentário, Financeiro, Patrimonial e DVP-Demonstrativo das Variações Patrimoniais as quais foram elaboradas em conformidade com as orientações da Parte V – Demonstrações Contábeis Aplicadas à União, Estados, Distrito Federal e Municípios, do Manual de Contabilidade Aplicada ao Setor Público, 9.ª edição, aprovado pela Portaria STN/SOF/ME n.º 117, de 28 de outubro de 2021, que também observa os dispositivos legais reguladores do assunto, tais como a Lei n.º 4.320/1964, a Lei Complementar n.º 101/2000 e, ainda, as disposições do Conselho Federal de Contabilidade, relativas aos Princípios de Contabilidade, assim como as Normas Brasileiras de Contabilidade Aplicadas ao Setor Público (NBCT 16), e, tratamento contábil da depreciação de acordo com a NBCT 16.9 e do ativo Imobilizado.

Quanto a Gestão apresentamos os fatos mais relevantes da atuação do DETRAN-AM sendo este um Órgão Executivo Estadual de Trânsito que executa as determinações do Código de Trânsito Brasileiro, cumpri e faz cumprir a legislação e as normas de trânsito, prestando serviços de excelência aos usuários objetivando um trânsito mais seguro, pacífico e harmônico utilizando-se de ações de educação e fiscalização, investimento em sinalização viária, repasses financeiros para o Fundo Estadual de Segurança Pública, implantação de nova plataforma modernizando o atendimento reduzindo o tempo de agendamento, implantação de documentos digitais, campanhas voltadas ao trânsito, assinatura de cooperação técnica, participação em programas do governo do Estado como o Programa Muda Manaus, estruturação de postos de atendimentos no interior do Estado; além dos atos administrativos e gestão de pessoal que deram suporte as nossas ações.



Diretoria do DETRAN composta conforme abaixo, durante o exercício de 2022:

**QUADRO DIRETOR PRESIDENTE:**

Nome	Cargo	Nomeação/DOE	Exoneração/DOE
Rodrigo de Sá Barbosa	Diretor Presidente	01.01.2019/DEC.DE 1º.01.20019/D.O.E- 33.911.  01.11.2022/DEC. DE 1º.11.2022/D.O.E - 34.857.	01.04.2022/DEC. DE 31.03.2022/D.O.E-34.714.  -
José Amurinê Feitosa Tomaz Filho	Diretor Presidente (Designado)  Nomeado	01.04.2022/DEC. DE 31.03.2022/D.O.E - 34.714.  01.05/2022/DEC.29.04. 2022/D.O.E- 34.732.	-  29.08.2022/DEC. DE 26.08.2022/D.O.E- 34.815.
Sérgio Augusto Graça Cavalcante	Diretor Presidente (Designado)	29.08.2022/DEC. DE 26.08.2022/D.O.E 34.815.	Portaria nº 933/2022/DETRAN/AM/DA /DP (Retorno a AJUR)/D.O.E – 34.859.
<b>Rodrigo de Sá Barbosa</b>	<b>Diretor Presidente</b>	01.11.2022/DEC. Nº 1º.11.2022/D.O.E- 34.857.	-



**QUADRO DIRETORA ADMINISTRATIVA FINANCEIRA E DIRETOR TÉCNICO:**

<b>Nome</b>	<b>Cargo</b>	<b>Nomeação/DOE</b>	<b>Exoneração/DOE</b>
Edslangela Rodrigues dos Santos	Diretora Adm.Financeira	02.01.2019/DEC. DE 02.01.2019/D.O.E-33.912.	01.05.2022/DEC. DE 29.04.2022/D.O.E-34.732.
Adriana Braga Rocha	Diretora Adm.Financeira	01.05.2022/DEC. DE 29.04.2022/D.O.E-34.732.	-
José Amurinê Feitosa Thomaz Filho	Diretor Técnico	02.05.2019/Portaria nº 851/2019/DETRAN/AM/D.O.E – 10.05.2019.	01.05.2022/DEC. DE 29.04.2022/D.O.E-34.732.
David Fernandes dos Santos	Diretor Técnico	01.05.2022/DEC. DE 29.04.2022/D.O.E-34.732.	-

**2. DESEMPENHO FINANCEIRO E ECONÔMICO****2.1 Gestão Orçamentária****2.1.1 Previsão de Receitas estimadas e despesas fixadas:**

No orçamento do Estado para o Exercício financeiro de 2022, *estimou a receita e fixou a despesa* para o DETRAN-AM **em R\$124.901.000,00** (cento e vinte e quatro milhões, novecentos e um mil reais), definido por natureza de despesa, programas e ações para o exercício financeiro.

- a) Receita Total Estimada:** A receita total do Orçamento Fiscal foi orçada segundo suas categorias econômicas e apresentou as seguintes estimativas





Tabela 01

## Demonstrativo da Receita Orçamentária Estimada

RECEITAS	Valor R\$	Part.
		%
<b>Receitas Correntes</b>	<b>124.901.000,00</b>	<b>100%</b>
<b>Receita Patrimonial</b>	<b>8.205.000,00</b>	6,57%
Remuneração de Depósitos Bancários	105.000,00	
Outras Receitas - delegações de serviços públicos	8.000.000,00	
<b>Receita De Serviços</b>	<b>107.000.000,00</b>	85,67%
Serviços De registro, certificação e fiscalização	88.000.000,00	
Outros Serviços	19.000.000,00	
<b>Outras Receitas Correntes</b>	<b>9.696.000,00</b>	7,76%
Multas previstas em Legislação específica	8.300.000,00	
Indenizações, Restituições	96.000,00	
Demais Receitas Correntes	1.300.000,00	

Fonte: Anexo 10 -AFI/2022

**b) Despesa Total Fixada:** A despesa do Orçamento Fiscal foi fixada com as seguintes categorias econômicas:



**Tabela 02****Demonstrativo da Despesa Orçamentária Estimada**

<b>Descrição</b>	<b>Valor R\$</b>	<b>%</b>
DESPEASAS		
<b>DESPEASAS CORRENTES</b>	<b>121.901.000,00</b>	<b>97,60%</b>
Pessoal e Encargos Sociais	22.107.000,00	
Outras Despesas Correntes	99.794.000,00	
<b>DESPEASAS DE CAPITAL</b>	<b>3.000.000,00</b>	<b>2,40%</b>
Investimentos	3.000.000,00	
<b>Total das Despesas</b>	<b>124.901.000,00</b>	<b>100,00%</b>

Fonte: Balanço Orçamentário - Anexo 12 - AFI/2022

## 2.2. ALTERAÇÕES ORÇAMENTÁRIAS

Durante a execução orçamentária, houve a necessidade por parte do DETRAN-AM de realizar a abertura de créditos orçamentários ou o reforço de dotações por conta de ajustes na execução de ações e programas previstos, como apresentadas no Anexo do Balanço intitulado “Demonstrativo dos Créditos Autorizados”. As alterações orçamentárias ocorreram à conta de anulação total ou parcial de dotação e Superávit Financeiro do Exercício Anterior, conforme pode ser evidenciado a seguir.

**Tabela 03****Demonstrativo da Execução Orçamentária**

Descrição	Valor em R\$	Percentual %
<b>Dotação Orçamentária Inicial 2022</b>	124.901.000,00	<b>64,03</b>
Dotação Suplementar	146.728.719,71	75,23
Dotação Especial	0,00	0
Reduções	-76.302.732,78	<b>-39,12</b>
Destaque Concedido	-282.530,95	<b>-0,14</b>
<b>Dotação Autorizada</b>	<b>195.044.455,98</b>	<b>100</b>
Empenhos (01/01/2022 a 31/12/2022)	-187.517.747,56	96,14%
<b>Saldo Disponível em 31.12.2022</b>	<b>7.526.708,42</b>	<b>3,86%</b>

Foi

Fonte: REL\_EXEORC\_03-AFI/2022

empenhado durante o exercício o valor de R\$187.517.747,56 (cento e oitenta e sete milhões, quinhentos e dezessete mil, setecentos e quarenta e sete reais e cinquenta e seis centavos) correspondendo a 96,14% das despesas autorizadas para o exercício, o que gerou uma economia orçamentária de R\$7.526.708,42 (sete milhões, quinhentos e vinte e seis mil, setecentos e oito reais e quarenta e dois centavos), representando 3,86% da Dotação Orçamentária Final do exercício, pois os gastos executados somaram valores inferiores aos fixados. Podendo ser visualizado conforme gráfico abaixo. Foi concedido Destaque no valor de R\$282.530,95 (duzentos e oitenta e dois mil, quinhentos e trinta reais e noventa e cinco centavos).



GOVERNO DO ESTADO DO AMAZONAS

ADMINISTRAÇÃO FINANCEIRA INTEGRADA

EXERCÍCIO 2022

UG FINANCEIRA: 022201-00002-DETRAN-Am

## Lista das Notas de Crédito

Nº DOCUMENTO: Todos

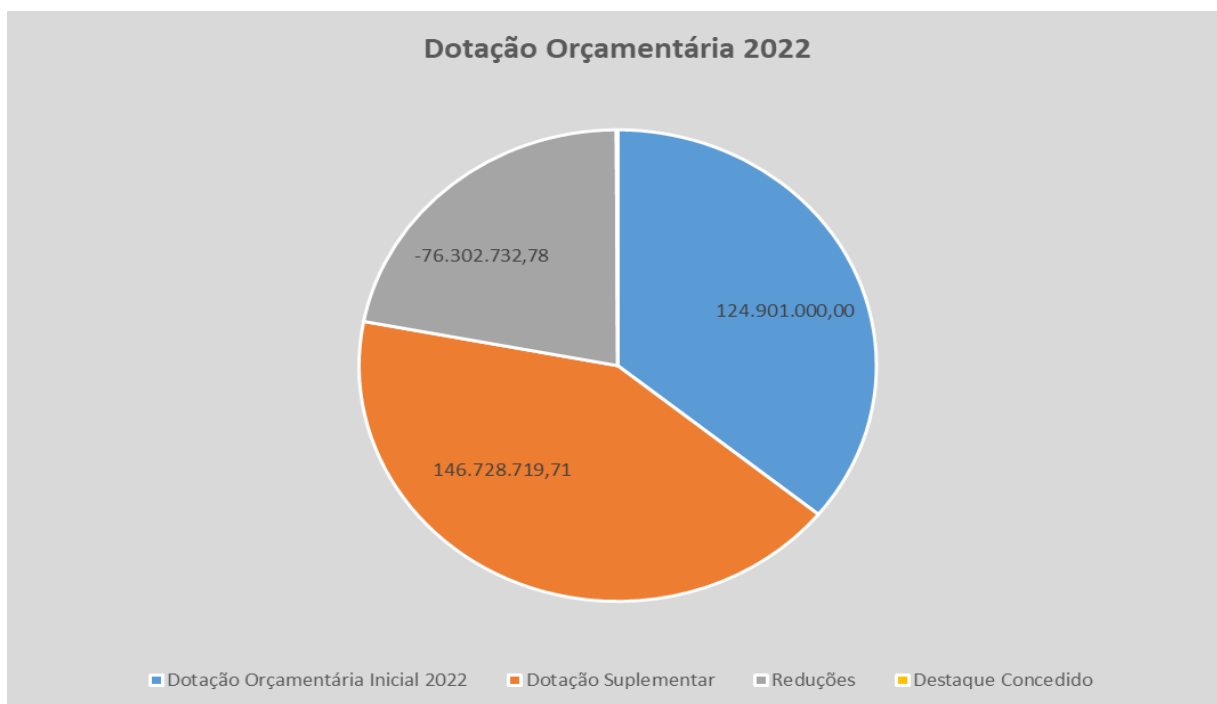
UG/GESTÃO FINANCEIRA	UG/GESTÃO FAVORECIDA	DATA EMISSÃO	DATA LANÇAMENT	NUNC	AÇÃO/FINALIDADE	FONTE	VALOR	DESCRIÇÃO
1 22201-00002-DETRAN-A	025101-00001-SEINFRA	03/01/2022	01/02/2022	3022NC000000		02010000	282.530,95	CONCESSÃO DE DESTAQUE PARA SEINFRA, COM INTUITO DE CONSTRUÇÃO DE ACESSO NO COMPLEXO DE EXAMES DE DIREÇÃO VEICULAR - CEDV, LOCALIZADO NA AV. ARO. JOSÉ HENRIQUES B. RODRIGUES Nº 962 - COLÔNIA TERRA NOVA, CONFORME OFÍCIO Nº 0018/2022-GS-SEINFRA DE 03/01/2022.
<b>TOTAL:</b>							282.530,95	

REL LISNC - Emitido em: 18/03/2023

Página: 1

## Gráfico da Execução Orçamentária:

GRÁFICO 1.



### Receita Orçamentária

Analisando a **Receita Orçamentária** da tabela abaixo, foi verificado que no decorrer do Exercício foi realizado o total de **R\$194.900.753,54** (cento e noventa e quatro milhões, novecentos mil, setecentos e cinquenta e três reais e cinquenta e quatro centavos), sendo **Receita Patrimonial** o montante de **R\$14.070.033,74** (quatorze milhões, setenta mil, trinta e três reais e setenta e quatro centavos) equivalente a 7,3%; **Receita de Serviços** no valor de **R\$162.810.232,32** (cento e sessenta e dois milhões, oitocentos e dez mil, duzentos e trinta e dois reais e trinta e dois centavos) equivalente a 83,5%; **Outras Receitas correntes** no valor de **R\$18.020.487,48** (dezoito milhões, vinte mil, quatrocentos e oitenta e sete reais e quarenta e oito centavos) equivalente a 9,2%; **conforme demonstrativo abaixo:**

#### TABELA 04



<b>RECEITA ORÇAMENTÁRIA</b>		<b>Tab. 2</b>
<b>Receitas Correntes (Total)</b>	<b>194.900.753,54</b>	<b>Nota</b>
Receita Patrimonial	<b>14.070.033,74</b>	
Receita Financeira	5.241.019,23	<b>1</b>
Outras Delegações de serviços públicos principal	8.829.014,51	<b>2</b>
Receita de Serviços	<b>162.810.232,32</b>	
Serviços de Registro, certificação e fiscalização	129.485.974,88	<b>3</b>
Outros serviços	33.324.257,44	<b>4</b>
<b>Outras Receitas Correntes</b>	<b>18.020.487,48</b>	
Multas Prevista em legislação específica	16.316.480,64	<b>5</b>
Outras Restituições	92.890,40	<b>6</b>
Outras Receitas Primárias	1.611.116,44	<b>7</b>

Fonte: ANEXO-10-AFI/2022/Balancete 12/2022.

### NOTAS:

- 1 - **Receita Financeira:** Rendimentos de aplicações financeiras realizadas no exercício.
- 2 - **Outras Delegações de serviços públicos principal:** Valor oriundo de Termos de cooperação técnica com a empresa ARDIGITAL LTDA e ANOREG relativo a Concessão de Serviços de Registro de contrato de financiamento de veículos e Concessão de Serviços de Registro de comunicação de venda de veículos respectivamente.
- 3 - **Serviços de Registro, certificação e fiscalização:** Valor oriundo de Taxa de Serviços de Veículos.
- 4 - **Outros serviços:** Valor oriundo de Taxa de Serviços de CNH e outros serviços.
- 5 - **Multas Prevista em legislação específica:** Valor oriundo da cobrança de multas relativas a infrações de trânsito recebidas no exercício.
- 6 - **Outras Restituições:** Valor oriundo de restituições em folha de pagamento, como cota vale transporte e faltas injustificadas.
- 7 - **Outras Receitas primárias:** Valor oriundo de Termos de cooperação técnica com DPVAT e SNG FR 285, conforme Contas correntes: Ag 3739 – Bradesco – 58.7710 e 58.798-2 respectivamente.

Essa distribuição pode ser evidenciada através dos gráficos abaixo:

GRÁFICO 2.





### 3. DA EXECUÇÃO FINANCEIRA

#### 3.1 Receita Orçamentária

O orçamento é um importante instrumento de planejamento de qualquer entidade, seja pública ou privada, e representa o fluxo previsto de ingressos e de aplicações de recursos em determinado período.

A matéria pertinente à receita vem disciplinada no art. 3º, conjugado com o art. 57, e no art. 35 da Lei nº 4.320/1964:

*“Art. 3º A Lei de Orçamentos compreenderá todas as receitas, inclusive as de operações de crédito autorizadas em lei.  
Parágrafo único. Não se consideram para os fins deste artigo as operações de crédito por antecipação da receita, as emissões de papel-moeda e outras entradas compensatórias, no ativo e passivo financeiros.*”

[...]

*Art. 57. Ressalvado o disposto no parágrafo único do artigo 3º desta lei serão classificadas como receita orçamentária, sob as rubricas próprias, todas as receitas arrecadadas, inclusive as provenientes de operações de crédito, ainda que não previstas no Orçamento.*

*Art. 35. Pertencem ao exercício financeiro:  
I - as receitas nele arrecadadas;  
II - as despesas nele legalmente empenhadas”*

Em sentido amplo, os ingressos de recursos financeiros nos cofres do Estado denominam-se receitas públicas, registradas como receitas orçamentárias, quando representam responsabilidades de recursos financeiros para o erário ou ingressos extra-orçamentários, quando representam apenas entradas compensatórias.

Os §§ 1º e 2º do art. 11 da Lei no 4.320, de 1964, classificam as receitas orçamentárias em “Receitas Correntes” e “Receitas de Capital”.

### **3.1.1. Receitas Correntes**

Receitas Orçamentárias Correntes são arrecadadas dentro do exercício financeiro, aumentam as disponibilidades financeiras do Estado, em geral com efeito positivo sobre o Patrimônio Líquido e constituem instrumento para financiar os objetivos definidos nos programas e ações orçamentários, com vistas a satisfazer finalidades públicas.

De acordo com o § 1º do art. 11 da Lei nº 4.320, de 1964, classificam-se como Correntes as receitas provenientes de tributos; de contribuições; da exploração do patrimônio estatal (Patrimonial); da exploração de atividades econômicas (Agropecuária, Industrial e de Serviços); de recursos financeiros recebidos de outras pessoas de direito público ou privado quando destinadas a atender despesas classificáveis em Despesas Correntes (Transferências Correntes); por fim, demais receitas que não se enquadram nos itens anteriores (Outras Receitas Correntes).

### **3.1.2. Receitas de Capital**

Receitas Orçamentárias de Capital também aumentam as disponibilidades financeiras do Estado e são instrumentos de financiamento dos programas e ações orçamentários, a fim de se atingirem as finalidades públicas. Porém, de forma diversa das Receitas Correntes, as Receitas de Capital em geral não provocam efeito sobre o Patrimônio Líquido.

De acordo com o § 2º do art. 11 da Lei no 4.320, de 1964, com redação dada pelo Decreto-Lei nº 1.939, de 20 de maio de 1982, Receitas de Capital são as provenientes tanto da realização de recursos financeiros oriundos da constituição de dívidas e da conversão, em espécie, de bens e



direitos, quanto de recursos recebidos de outras pessoas de direito público ou privado e destinados a atender despesas classificáveis em Despesas de Capital.

O Anexo 10 da Lei 4.320/64 demonstra o comparativo da Receita Orçada com a Arrecadada por categoria econômica. **Na tabela 05** demonstraremos a execução da receita orçamentária do exercício de 2022, que totalizou uma arrecadação de **R\$194.900.753,54** (cento e noventa e quatro milhões, novecentos mil, setecentos e cinquenta e três reais e cinquenta e quatro centavos).

## Tabela 05

### Comparativo da Receita Orçada com a Arrecadada

Títulos	Receita Orçada Atualizada	Receita Arrecadada	Diferença
RECEITAS CORRENTES	R\$	R\$	R\$
<b>Receita Patrimonial</b>	<b>8.205.000,00</b>	<b>14.070.033,74</b>	<b>5.865.033,74</b>
Remuneração De Depósitos Bancários	205.000,00	5.241.019,23	5.036.019,23
Outras delegações de serviços públicos	8.000.000,00	8.829.014,51	829.014,51
<b>Receita De Serviços</b>	<b>107.000.000,00</b>	<b>162.810.232,32</b>	<b>55.810.232,32</b>
Serviços Registros, certificação e fiscalização	88.000.000,00	129.485.974,88	41.485.974,88
Outros Serviços	19.000.000,00	33.324.257,44	14.324.257,44
<b>Outras Receitas Correntes</b>	<b>9.696.000,00</b>	<b>18.020.487,48</b>	<b>8.324.487,48</b>
Multas Previstas em legislação específica	8.300.000,00	171.864,57	-8.128.135,43
Multas Prevista no CTB	0,00	16.144.616,07	16.144.616,07
Outras restituições	96.000,00	92.890,40	-3.109,60
Outras receitas	1.300.000,00	1.611.116,44	311.116,44
<b>Totais</b>	<b>124.901.000,00</b>	<b>194.900.753,54</b>	<b>69.999.753,54</b>

Fonte: Anexo 10 - AFI/2022





Detalhamento da tabela acima consta na página 7 das Notas Explicativas a qual faz parte das Demonstrações Contábeis.

#### **Com relação a Receita Orçada:**

Comparando a Receita Orçada com a Arrecadada apresenta um aumento de 56,04% a maior. Ressalta-se que no ano 2022 o DETRAN-AM reajustou o valor das suas taxas de serviços em 01/04/2022 pelo IPCA de acordo com a Lei Complementar nº 148/2014. O reajuste foi acumulado do IPCA dos últimos 12 meses equivalente a 10,54 (dez vírgula cinquenta e quatro por cento).

### **3.2 Despesas Orçamentárias**

A despesa pública é o conjunto de dispêndios realizados pelos entes públicos para o funcionamento e manutenção dos serviços públicos prestados à sociedade. Os dispêndios, assim como os ingressos, são tipificados em orçamentários e extra orçamentários.

Segundo o art. 35 da Lei nº 4.320/1964:

*“Pertencem ao exercício financeiro:*

*I - as receitas nele arrecadadas;*

*II - as despesas nele legalmente empenhadas.”*

De acordo com o Manual de Contabilidade Aplicada ao Setor Público/STN, dispêndio extra orçamentário é a aquele que não consta na lei orçamentária anual, compreendendo as diversas saídas de numerários, decorrentes de depósitos, pagamentos de restos a pagar, resgate de operações de crédito por antecipação de receita e saídas de recursos transitórios.

Para fins contábeis, a despesa orçamentária pode ser classificada quanto ao impacto na situação líquida patrimonial em:

**Despesa Orçamentária Efetiva** - aquela que, no momento de sua realização, reduz a situação líquida patrimonial da entidade. Constitui fato contábil modificativo diminutivo.



**Despesa Orçamentária Não Efetiva** – aquela que, no momento da sua realização, não reduz a situação líquida patrimonial da entidade e constitui fato contábil permutativo.

O DETRAN teve sua **Dotação Inicial atualizada para R\$184.919.317,48** (cento e oitenta e quatro milhões, novecentos e dezenove mil, trezentos e dezessete reais e quarenta e oito nove centavos). **As despesas empenhadas** pelo DETRAN-AM totalizaram o valor de **R\$182.392.609,25** (cento e oitenta e dois milhões, trezentos e noventa e dois mil, seiscentos e nove reais e vinte e cinco centavos), **com valor Liquidado de R\$174.832.735,33** (cento e setenta e quatro milhões, oitocentos e trinta e dois mil, setecentos e trinta e cinco reais e trinta e três centavos); sendo **pago** no exercício o valor de **R\$170.369.911,56** (cento e setenta milhões, trezentos e sessenta e nove mil, novecentos e onze reais e cinquenta e seis centavos), resultando numa **economia orçamentária** de R\$2.526.708,23 (dois milhões, quinhentos e vinte e seis mil, setecentos e oito reais e vinte e três centavos), demonstrando assim compromisso com as obrigações assumidas.

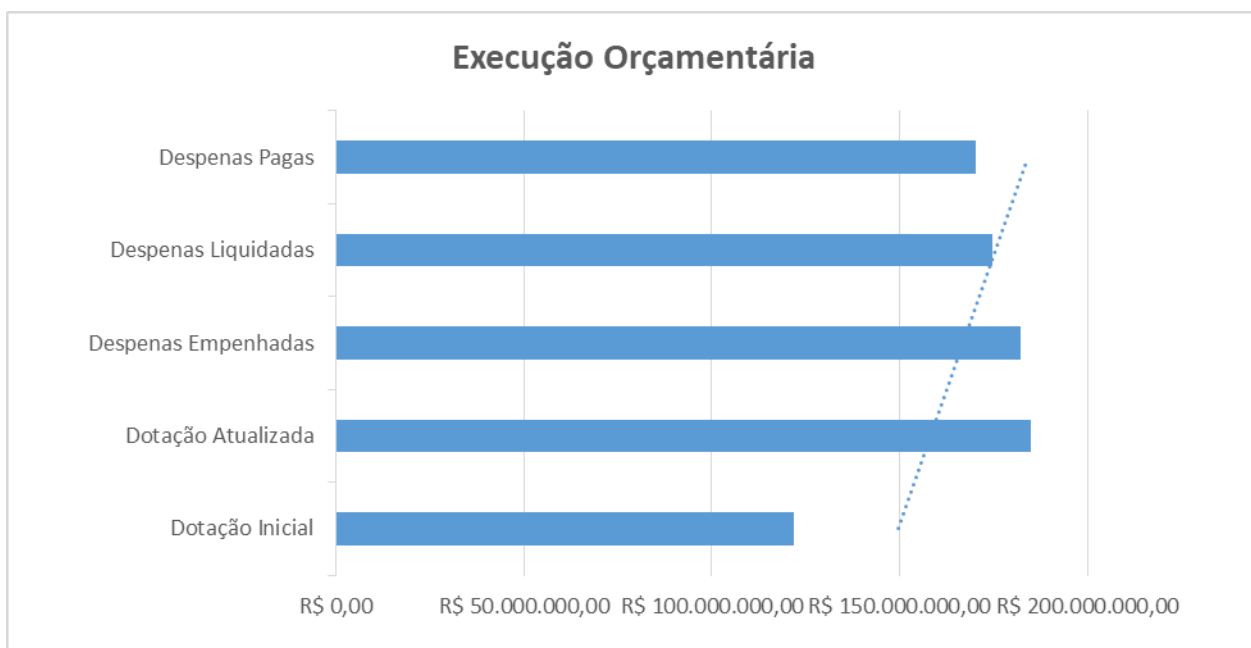
### Relatório de Execução da Despesa

**Tabela 06**

Execução orçamentária	
Dado	Valor
Dotação Inicial	R\$ 121.901.000,00
Dotação Atualizada	R\$ 184.919.317,48
Despesas Empenhadas	R\$ 182.392.609,25
Despesas Liquidadas	R\$ 174.832.735,33
Despesas Pagas	R\$ 170.369.911,56

GRÁFICO 3.





FONTE-ANEXO 12 – Balanço Orçamentário-AFI/2022

Conforme o Art. 36 da Lei 4.320/64 consideram-se Restos a Pagar as despesas empenhadas, mas não pagas até o dia 31 de dezembro, distinguindo-se as processadas, em liquidação e não processadas. Para o exercício seguinte foi inscrito em **Restos a Pagar o montante de R\$14.638.364,75** (quatorze milhões, seiscentos e trinta e oito mil, trezentos e sessenta e quatro reais e setenta e cinco centavos), as Despesas empenhadas, não reconhecidas e não liquidadas, foram inscritas em **Restos a Pagar Não Processados** no valor de **R\$8.065.902,35 (oito milhões, sessenta e cinco mil, novecentos e dois reais e trinta e cinco centavos)**, e as Despesas empenhadas e liquidadas foram inscritas em Restos a Pagar Processados no valor de R\$6.572.462,40 (quatro milhões, quinhentos e setenta e dois mil, quatrocentos e sessenta e dois reais e quarenta centavos); conforme anexo 17 Demonstrativo da Dívida Flutuante do sistema AFI/2022.

#### 4. DAS DEMONSTRAÇÕES CONTÁBEIS

As Demonstrações Contábeis Aplicadas ao Setor Público (DCASP) são compostas pelas demonstrações enumeradas pela Lei nº 4.320/19641, pelas demonstrações exigidas pela NBC T



16. 6 – Demonstrações Contábeis e pelas demonstrações exigidas pela Lei Complementar nº 101/2000, as quais são:

- a. Balanço Orçamentário;
- b. Balanço Financeiro;
- c. Balanço Patrimonial;
- d. Demonstração das Variações Patrimoniais;
- e. Demonstração dos Fluxos de Caixa (DFC); e
- f. Demonstração das Mutações do Patrimônio Líquido (DMPL).

As estruturas das demonstrações contábeis contidas nos anexos da Lei nº 4.320/1964 foram atualizadas pela Portaria STN/SOF/ME n.º 117, de 28 de outubro de 2021, em consonância com os novos padrões da Contabilidade Aplicada ao Setor Público (CASP). Em função da atualização dos anexos da Lei nº 4.320/1964, somente os demonstrativos do Balanço Orçamentário, Balanço Financeiro, Balanço Patrimonial e Demonstrações das Variações Patrimoniais serão apresentados nesta prestação de contas.

A Parte V – Demonstrações Contábeis Aplicadas ao Setor Público (DCASP) do Manual de Contabilidade Aplicada ao Setor Público (MCASP) tem como objetivo padronizar a estrutura e as definições dos elementos que compõem as Demonstrações Contábeis Aplicadas ao Setor Público - DCASP. Tais padrões devem ser observados pela União, Estados, Distrito Federal e Municípios, permitindo a evidenciação, a análise e a consolidação das contas públicas em âmbito nacional, em consonância com o Plano de Contas Aplicado ao Setor Público (PCASP).

Este Manual observa a Lei nº 4.320/1964, a Lei Complementar nº 101/2000 – Lei de Responsabilidade Fiscal (LRF) e as Normas Brasileiras de Contabilidade Aplicadas ao Setor Público (NBCT 16) editadas pelo Conselho Federal de Contabilidade (CFC).

#### *4.1. Balanço Orçamentário*

O Balanço Orçamentário, definido no art. 101 da Lei nº 4.320/1964, em consonância com os novos padrões da Contabilidade Aplicada ao Setor Público, demonstra as receitas e despesas previstas em confronto com as realizadas. Em sua estrutura, deve evidenciar as receitas e as



despesas orçamentárias por categoria econômica, confrontar o orçamento inicial e as suas alterações com a execução, demonstrar o resultado orçamentário e discriminar:

- (a) as receitas por fonte (espécie); e
- (b) as despesas por grupo de natureza.

O Balanço Orçamentário apresentará as receitas detalhadas por categoria econômica, origem e espécie, especificando a previsão inicial, a previsão atualizada para o exercício, a receita realizada e o saldo a realizar. Demonstrará também as despesas por categoria econômica e grupo de natureza da despesa, discriminando a dotação inicial, a dotação atualizada para o exercício, as despesas empenhadas, as despesas liquidadas, as despesas pagas e o saldo da dotação.

O Balanço Orçamentário é composto por:

- a. Quadro Principal;
- b. Quadro da Execução dos Restos a Pagar Não Processados; e
- c. Quadro da Execução dos Restos a Pagar Processados.

Analisando a **Receita Orçamentária**, foi verificado que no decorrer do Exercício foi realizado o total de **R\$194.900.753,54** (cento e noventa e quatro milhões, novecentos mil, setecentos e cinquenta e três reais e cinquenta e quatro centavos), sendo **Receita Patrimonial** o montante de **R\$14.070.033,74** (quatorze milhões, setenta mil, trinta e três reais e setenta e quatro centavos) equivalente a 7,22%; **Receita de Serviços** no valor de **R\$162.810.232,32** (cento e sessenta e dois milhões, oitocentos e dez mil, duzentos e trinta e dois reais e trinta e dois centavos) equivalente a 83,53%; **Outras Receitas correntes** no valor de **R\$18.020.487,48** (**dezoito** milhões, vinte mil, quatrocentos e oitenta e sete reais e quarenta e oito centavos) equivalente a 9,25%; devidamente evidenciado no Anexo 12 – Balanço Orçamentário extraído do sistema AFI/2022.

Quanto as **Despesas Orçamentárias**, foi empenhado durante o exercício o montante de **R\$ 182.392.609,25** (cento e oitenta e dois milhões, trezentos e noventa e dois mil, seiscentos e nove reais e vinte e cinco centavos); devidamente evidenciado no Anexo 12 – Balanço Orçamentário extraído do sistema AFI/2022.



Vide detalhes no relatório das Notas Explicativas 2022 integrante das demonstrações contábeis.

## 4.2. Balanço Financeiro

Segundo a Lei nº 4.320/64, o Balanço Financeiro demonstra os ingressos (entradas) e dispêndios (saídas) de recursos financeiros a título de receitas e despesas orçamentárias, bem como os recebimentos e pagamentos de natureza extra orçamentária, conjugados com os saldos de disponibilidades do exercício anterior (Receita) e do saldo da Disponibilidade para o Exercício Seguinte.

Assim, o Balanço Financeiro é um quadro com duas seções: **Ingressos** (Receitas Orçamentárias e Recebimentos Extra orçamentários) e **Dispêndios** (Despesa Orçamentária e Pagamentos Extra orçamentários), que se equilibram com a inclusão das Disponibilidades do Período Anterior na Seção dos Ingressos, e as disponibilidades para o período seguinte na Seção dos Dispêndios.

O resultado financeiro do exercício corresponde à diferença entre o somatório dos ingressos orçamentários com os extra orçamentários e dos dispêndios, orçamentários com os extra orçamentários. Se os ingressos forem maiores que os dispêndios, ocorrerá um superávit; caso contrário ocorrerá um déficit. Este resultado não deve ser entendido como superávit ou déficit financeiro do exercício, cuja apuração é obtida no Balanço Patrimonial. O resultado financeiro do exercício pode ser também apurado pela diferença entre as disponibilidades para o exercício seguinte e as disponibilidades do exercício anterior.

“Em geral, um resultado financeiro positivo é um indicador de equilíbrio financeiro. No entanto, uma variação positiva na disponibilidade do período não é sinônimo, necessariamente, de bom desempenho da gestão financeira, pois pode decorrer, por exemplo, da elevação do endividamento público. Da mesma forma, a variação negativa não significa, necessariamente, um mau desempenho, pois pode decorrer de uma redução no endividamento”. (MCASP 9ª. Ed)

“**Os Ingressos** (Receitas Orçamentárias e Recebimentos Extra orçamentários) e **Dispêndios** (Despesa Orçamentária e Pagamentos Extra orçamentários) se equilibram por meio da inclusão do **Saldo em Espécie do Exercício Anterior** na coluna dos Ingressos e do Saldo em Espécie para o Exercício Seguinte na coluna dos Dispêndios”. (MCASP 9ª. Ed)



Desta forma o **Resultado do Balanço Financeiro** apurado em 2022 foi superavitário de R\$ **16.249.644,27** (dezesesseis milhões, duzentos e quarenta e nove mil, seiscentos e quarenta e quatro reais e vinte e sete centavos).

Tendo sido utilizado o Saldo em espécie do Exercício anterior no valor de R\$18.969.653,53 conforme demonstrativo da tabela abaixo para equilibrar o saldo.

**Tabela 07**

**DEMONSTRATIVO FINANCEIRO - 2022**

ESPECIFICAÇÃO	VALOR R\$	TOTAL R\$	Nota
<b>1. INGRESSOS</b>		<b>266.999.528,89</b>	
(+) Receita Orçamentária	194.900.753,54		1
(+) Transferências Recebidas para Exe. Orçamentária	2.131.428,12		2
(+) Transferências Recebidas indep. Da exe. Orçamentária	14.089.911,12		3
(+) Recebimentos Extra-Orçamentários	55.877.436,11		4
<b>2. DISPÊNDIOS</b>		<b>250.749.884,62</b>	
(-) Despesas Orçamentárias	187.517.747,56		5
(-) Transferências Financeiras Concedidas	14.347.191,55		6
(-) Pagamentos Extra-Orçamentários	48.884.945,51		7
<b>3. Resultado Financeiro em 31/12/2019 (1-2)</b>		<b>16.249.644,27</b>	
<b>DISPONIBILIDADE FINANCEIRA</b>			
<b>4. Saldo do Exercício Atual 31/12/2022</b>		<b>35.219.297,80</b>	
Caixa e Equivalente de Caixa	35.219.297,80		
<b>5. Saldo do Exercício Anterior 31/12/2021</b>		<b>18.969.653,53</b>	
Caixa e Equivalente de Caixa	18.969.653,53		
<b>6. Confirmação do Resultado Financeiro Superávit/Déficit (4-5)</b>		<b>16.249.644,27</b>	
FONTE: AFI - ANEXO 13/2022			

### 4.3. Balanço Patrimonial

Conforme o Manual de Contabilidade Aplicada ao Setor Público – 9ª Edição, o Balanço Patrimonial é a demonstração contábil que evidencia, qualitativa e quantitativamente, a situação



patrimonial da entidade pública, por meio de contas representativas do patrimônio público, além das contas de compensação, conforme as seguintes definições:

**a) Ativo** - são recursos controlados pela entidade como resultado de eventos passados e dos quais se espera que resultem para a entidade benefícios econômicos futuros ou potencial de serviços.

**b) Passivo** - são obrigações presentes da entidade, derivadas de eventos passados, cujos pagamentos se esperam que resultem para a entidade, saídas de recursos capazes de gerar benefícios econômicos ou potencial de serviços.

**c) Patrimônio Líquido** - é o valor residual dos ativos da entidade depois de deduzidos todos seus passivos.

**d) Contas de Compensação** - compreende os atos que possam vir ou não a afetar o patrimônio.

No Patrimônio Líquido, deve ser evidenciado o resultado do período segregado dos resultados acumulados de períodos anteriores, além de outros itens.

Os ativos devem ser classificados como circulantes quando estiverem disponíveis para realização imediata e tiverem a expectativa de realização até doze meses após a data das demonstrações contábeis. Os demais ativos devem ser classificados como não circulantes.

Os passivos devem ser classificados como circulantes quando corresponderem a valores exigíveis até doze meses após a data das demonstrações contábeis. Os demais passivos devem ser classificados como não circulantes.

O Ativo Circulante compreende os ativos que atendam a qualquer um dos seguintes critérios: seja caixa ou equivalente de caixa; sejam realizáveis ou mantidos para venda ou consumo dentro do ciclo operacional da entidade; sejam mantidos primariamente para negociação; sejam realizáveis até doze meses após a data das demonstrações contábeis. **Ativo Circulante** totalizou **R\$ 47.204.064,80** (quarenta e sete milhões, duzentos e quatro mil, sessenta e quatro reais e oitenta centavos).

O Ativo não Circulante compreende os ativos realizáveis após os doze meses seguintes à data de publicação das demonstrações contábeis, sendo composto por Ativo Realizável a Longo





Prazo, Investimentos, Imobilizado e Intangível. Ativo não Circulante foi apurado em **R\$ 33.197.835,90** (trinta e três milhões, cento e noventa e sete mil, oitocentos e trinta e cinco reais e noventa centavos), totalizando o Ativo em **R\$80.401.900,70** (oitenta milhões, quatrocentos e um milhões, novecentos reais e setenta centavos).

**Os Demais Créditos e Valores a Curto prazo destacado no Ativo Circulante de R\$1.800,00** (mil e oitocentos reais) refere-se a saldo de suprimento de fundos, valor remanescente após tomada de contas especial efetuada pelo DETRAN/AM.

**Os Estoques de material de uso e consumo** no valor de R\$11.982.967,00 (onze milhões, novecentos e oitenta e dois mil, novecentos e sessenta e sete reais) refere-se a todo material existente no almoxarifado de produtos de uso e consumo interno, tais como material de expediente, material de limpeza, material gráfico, material de informática, entre outros.

**Os Investimentos** apresentados no Balanço Patrimonial no valor de R\$3.198,44 (três mil, cento e noventa e oito reais e quarenta e quatro centavos) refere-se a Ações adquiridas na época da empresa de telefonia fixa – Telamazon – cujo valor o DETRAN estará providenciando o reembolso financeiro do respectivo valor e baixa patrimonial.

**O Imobilizado** tem valor mensurado com base no valor de aquisição, em 2022 foi incorporado bens no valor total de R\$344.679,60 (trezentos e quarenta e quatro mil, seiscentos e setenta e nove reais e sessenta centavos). Vide abaixo tabelas com demonstrativos da variação citada e detalhamento das contas alteradas

**Tabela 08**

**VARIAÇÃO DO IMOBILIZADO 2022**

<b>Imobilizado</b>	<b>2022</b>	<b>2021</b>	<b>Varição</b>
	R\$	R\$	R\$
Bens Móveis R\$	18.883.792,09	18.728.890,59	154.901,50
Bens Imóveis R\$	17.484.446,71	12.990.475,33	4.493.971,38
<b>Totais</b>	<b>36.368.238,80</b>	<b>31.719.365,92</b>	<b>344.679,60</b>
Fonte: Balancete 12-AFI/2022			

**Tabela 09**



### Detalhamento da Variação do Imobilizado

<i>Imobilizado com Aumento 2022</i>	<i>Variação R\$</i>
1231101230000 - Maquinas, Utensílios E Equipamentos Diversos	36.090,00
1231102010000 - Equipamentos De Processamento De Dados	29.763,00
1231103010000 - Aparelhos E Utensílios Domésticos	6.615,50
1231103030000 - Mobiliário Em Geral	54.279,00
1231104050000 - Equipamentos Para Áudio, Vídeo E Foto	28.154,00
<b>TOTAL</b>	<b>154.901,50</b>

**Depreciação calculada pelo Sistema AJURI utilizando as taxas de acordo com os bens registrados.** Lembrando que o DETRAN-AM ainda está em fase de atualização do seu Patrimônio, efetuando Inventário com esta finalidade e atualizar os valores de depreciações e bens registrados. A depreciação lançada em 2021 foi apresentada pelo setor de Patrimônio com valor referente aos bens já inventariados, ficando os demais a serem ajustados no decorrer do exercício seguinte conforme relatórios a serem apresentados pelo fechamento do inventário patrimonial.

#### Tabela 10

##### Variação da Depreciação 2022

<b>Depreciação Acumulada</b>	<b>Valor R\$</b>
2022	3.173.601,34
2021	2.946.157,29
<b>Variação</b>	<b>227.444,05</b>
Fonte: Balancete 12- AFI/2022-AJURI	

Quanto ao **Passivo Circulante** compreende as obrigações conhecidas e estimadas que atendam a qualquer um dos seguintes critérios: tenham prazos estabelecidos ou esperados dentro do ciclo operacional da entidade; sejam mantidos primariamente para negociação; tenham prazos estabelecidos ou esperados até doze meses após a data das demonstrações contábeis. Passivo Circulante totalizou o montante **R\$7.959.418,48 (sete milhões, novecentos e cinquenta e nove mil, quatrocentos e dezoito reais e quarenta e oito centavos)**.



Tabela 11

## Composição do Passivo Circulante

Conta Contábil - Descrição	Valor R\$
2114301010000 - Contribuições ao RGPS Sobre Salários e Remunerações	244.673,97
2131101010000 - Fornecedores E Credores Do Exercício	6.327.788,43
2131102000000 - Fornecedores e Contas A Pagar De Exercícios Anteriores	9.045,98
2188100000000 - Valores Restituíveis – Consolidação	1.377.910,10
<b>Total</b>	<b>7.959.418,48</b>

Fonte: Balanço Patrimonial-AFI/2022

O **Patrimônio Líquido** compreende o valor residual dos ativos depois de deduzidos todos os passivos. O Patrimônio Líquido foi de **R\$72.439.572,21** (setenta e dois milhões, quatrocentos e trinta e nove mil, quinhentos e setenta e dois reais e vinte e um centavos). O Resultado do Exercício apurado em 31/12/2022 foi de **SUPERÁVIT** de **R\$19.193.976,97** (dezenove milhões, cento e noventa e três mil, novecentos e setenta e seis reais e noventa e sete centavos), conforme demonstrativo do Anexo 14 – Balanço Patrimonial de 31/12/2022.

Tabela 12

## Demonstrativo do Balanço Patrimonial

TÍTULO	2022
(+) ATIVO CIRCULANTE (1)	47.204.064,80
(+) ATIVO NÃO CIRCULANTE (2)	33.197.835,90
(-) PASSIVO CIRCULANTE (3)	-7.959.418,48
(-) PASSIVO NÃO CIRCULANTE (4)	-2.910,01
<b>= PATRIMÔNIO LÍQUIDO (5) = (1+2-3-4)</b>	<b>72.439.572,21</b>

Fonte: AFI/2022 – Anexo 14

## 4.4. Variações Patrimoniais



Segundo o art. 104 da Lei nº 4.320/1964,

*“a Demonstração das Variações Patrimoniais evidenciará as alterações verificadas no patrimônio, resultantes ou independentes da execução orçamentária, e indicará o resultado patrimonial do exercício.”*

As alterações verificadas no patrimônio consistem nas **variações quantitativas e qualitativas**. As variações quantitativas são decorrentes de transações no setor público que aumentam ou diminuem o patrimônio líquido. Já as variações qualitativas são decorrentes de transações no setor público que alteram a composição dos elementos patrimoniais sem afetar o patrimônio líquido.

O resultado patrimonial do período é apurado pelo confronto entre as variações patrimoniais quantitativas aumentativas e diminutivas.

As que **Aumentaram** o patrimônio totalizaram **R\$ 229.149.641,39** (duzentos e vinte e nove milhões, cento e quarenta e nove mil, seiscentos e quarenta e um reais e trinta e nove centavos); as que **Diminuíram** o Patrimônio totalizaram **R\$198.256.359,83** (cento e noveta e oito milhões, duzentos e cinquenta e seis mil, trezentos e cinquenta e nove reais e oitenta e três centavos). O **Resultado Patrimonial** do Período foi apurado positivamente em **R\$30.893.281,56** (trinta milhões, oitocentos e noventa e três mil, duzentos e oitenta e um reais e cinquenta e seis centavos), assim demonstrado na **Tabela abaixo**.

**Tabela 13**

**Demonstrativo da Variação Patrimonial**

**VARIAÇÕES PATRIMONIAIS QUANTITATIVAS**

<b>Títulos</b>		<b>Nota</b>	<b>2021</b>
<b>VARIAÇÕES PATRIMONIAIS AUMENTATIVAS</b>	<b>229.149.641,39</b>		<b>154.066.311,62</b>
<b>Exploração e Venda de Bens, Serviços e Direitos</b>	<b>171.639.246,83</b>	<b>1</b>	<b>113.837.655,81</b>
Exploração de Bens e Direitos e Prestação de Serviços	171.639.246,83		113.837.655,81
<b>Variações Patrimoniais Aumentativas Financeiras</b>	<b>5.241.019,23</b>	<b>2</b>	<b>879.114,31</b>
Remuneração de Depósitos Bancários e Aplicações Financeiras	5.241.019,23		879.114,31
<b>Transferências e Delegações Recebidas</b>	<b>16.221.339,24</b>	<b>3</b>	<b>24.045.745,76</b>
Transferências Intragovernamentais	16.221.339,24		12.749.104,68
Transferências Intergovernamentais	0,00		11.296.641,08



<b>Valorização e Ganhos com Ativos e Desincorporação de Passivos</b>	<b>18.027.648,61</b>	<b>4</b>	<b>3.065.503,70</b>
Ganhos com Incorporação de Ativos	18.027.548,61		3.065.503,70
<b>Outras Variações Patrimoniais Aumentativas</b>	<b>18.020.487,48</b>	<b>5</b>	<b>12.238.292,04</b>
Diversas Variações Patrimoniais Aumentativas	18.020.487,48		12.238.292,04
<b>VARIAÇÕES PATRIMONIAIS DIMINUTIVAS</b>	<b>198.256.359,83</b>		<b>150.137.552,00</b>
<b>Títulos</b>			
<b>Pessoal e Encargos</b>	<b>26.967.828,39</b>	<b>6</b>	<b>25.100.914,15</b>
Remuneração a Pessoal	17.118.736,00		16.313.842,64
Encargos Patronais	4.139.355,59		4.004.712,00
Benefícios a Pessoal	5.709.736,80		4.762.869,60
Outras Variações Patrimoniais Diminutivas - Pessoal e Encargos	0,00		19.489,91
<b>Uso de Bens, Serviços e Consumo de Capital Fixo</b>	<b>143.189.934,56</b>	<b>7</b>	<b>108.353.308,26</b>
Uso de Material de Consumo	13.130.950,95		4.081.572,62
Serviços	129.831.539,56		104.086.471,00
Depreciação, Amortização e Exaustão	227.444,05		185.264,64
<b>Variações Patrimoniais Diminutivas Financeiras</b>	<b>0,00</b>	<b>8</b>	<b>558,40</b>
Juros e Encargos de Mora	0,00		558,40
<b>Transferências e Delegações Concedidas</b>	<b>14.347.191,55</b>	<b>9</b>	<b>13.124.104,68</b>
Transferências Intragovernamentais	14.347.191,55		13.124.104,68
<b>Desvalorização e Perda de Ativos e Incorporação de Passivos</b>	<b>9.245.095,62</b>	<b>10</b>	<b>626.127,13</b>
Desincorporação de Ativos	9.245.095,62		626.127,13
<b>Tributárias</b>	<b>1.930.309,21</b>	<b>11</b>	<b>1.660.002,55</b>
Contribuições	1.930.309,21		1.660.002,55
<b>Outras Variações Patrimoniais Diminutivas</b>	<b>2.576.000,50</b>	<b>12</b>	<b>1.272.536,83</b>
Diversas Variações Patrimoniais Diminutivas	2.576,000,50		1.272.536,83
<b>RESULTADO PATRIMONIAL DO PERÍODO</b>	<b>30.893.281,56</b>		<b>3.928.759,62</b>

Fonte: Anexo 15/AFI 2022

**Notas Detalhadas nas Notas Explicativas anexas as demonstrações contábeis apresentadas.**

#### 4.5. Demonstrativo da Dívida Flutuante

A Dívida Flutuante consigna as obrigações que têm prazo de vencimento inferior a doze meses. O exercício 2022 foi encerrado com o saldo de **R\$16.025.320,83** (dezesseis milhões, vinte e cinco mil, trezentos e vinte reais e oitenta e três centavos). Demais detalhamentos e conclusões constam no relatório de Notas Explicativas que também integram a prestação de contas.



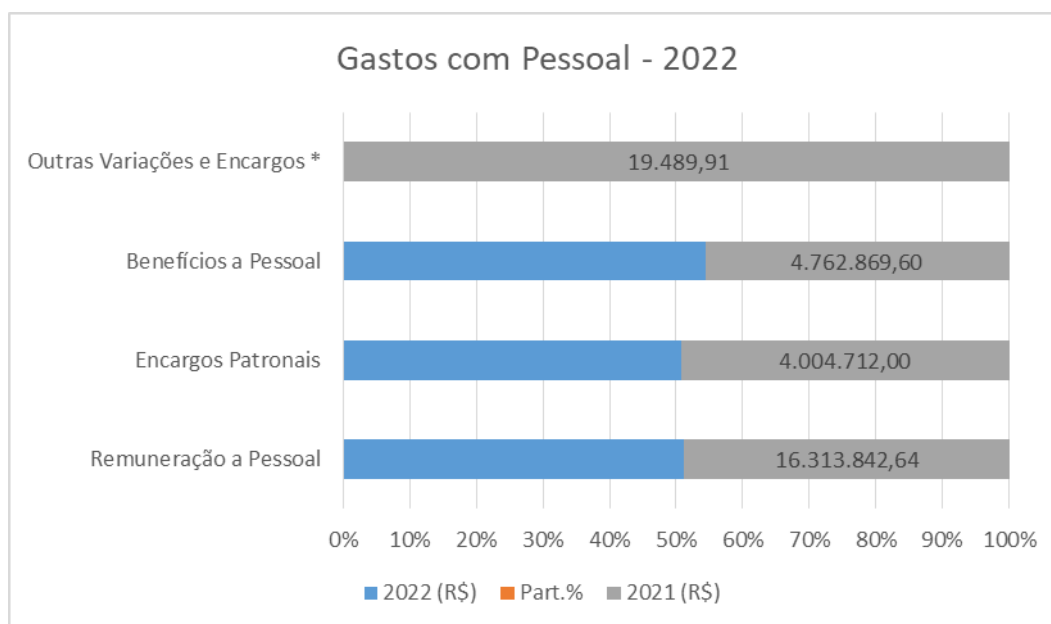
## 5. GASTOS COM PESSOAL

O DETRAN-AM possuía em 31/12/2022 em seu quadro funcional 582 servidores, conforme tabela 15 abaixo, salientamos que esta administração elaborou o Plano de Cargos, Carreiras e Remuneração-PCCS aprovado conforme Lei nº 5.722 de 06.12.2021, tendo realizado seu primeiro concurso público conforme Edital nº 001/2022 de 25.02.2022 em 15/05/2022; tendo sido convocados em dezembro de 2022, 50 (cinquenta) servidores. Esta administração possui projeto em estudo de Lei para alteração da estrutura organizacional do DETRAN-AM o qual encontra-se em fase de revisão.

Vide abaixo resumo dos gastos com Pessoal e quadro de colaboradores em 31/12/2022.

**Tabela 14**  
**GASTOS COM PESSOAL - 2022**

GRÁFICO 4.



\*Indenizações Trabalhistas 2021

Fonte: Balancete Analítico 12/2022-AFI

**Tabela 15****QUADRO DE SERVIDORES EM 31.12.2022**

<b>Tipo</b>	<b>Nº de Servidores</b>	<b>%</b>
CLT	238	40,89
Estatutário	1	0,17
Comissionado	57	9,79
CETRAN/JARI	19	3,26
Quadro suplementar	3	0,52
Concursados nomeados em 12.2022	50	8,59
Estagiários:	214	36,78
Nível Médio: 36		
Nível Superior: 178		
<b>Total</b>	<b>582</b>	<b>100</b>

Fonte: Folha-DETRAN/12/2022

Para mantermos a estrutura funcional desta autarquia efetuamos contratação de mão de obra vinculada a empresa de prestação de serviço para apoio administrativo, manutenção, limpeza e conservação. Visando atender as demandas de serviços o DETRAN contratou estagiários que atuam em todas as áreas operacionais de atendimento ao usuário, em número citado anteriormente; segue abaixo demonstrativo resumido dos gastos respectivos:

**CETRAN** – Conselho Estadual de Trânsito: É o órgão máximo normativo, consultivo e coordenador do Sistema Nacional de Trânsito na área do respectivo estado. Cada estado da federação possui o seu conselho, e a sede de cada conselho é na capital do respectivo estado

As Juntas Administrativas de Recursos de Infrações (**JARI**) foram instituídas pelo Artigo 16 do CTB - Código de Trânsito Brasileiro, Lei Federal nº 9.503, de 23 de Setembro de 1997 e é um órgão integrante do Sistema Nacional de Trânsito - SNT.



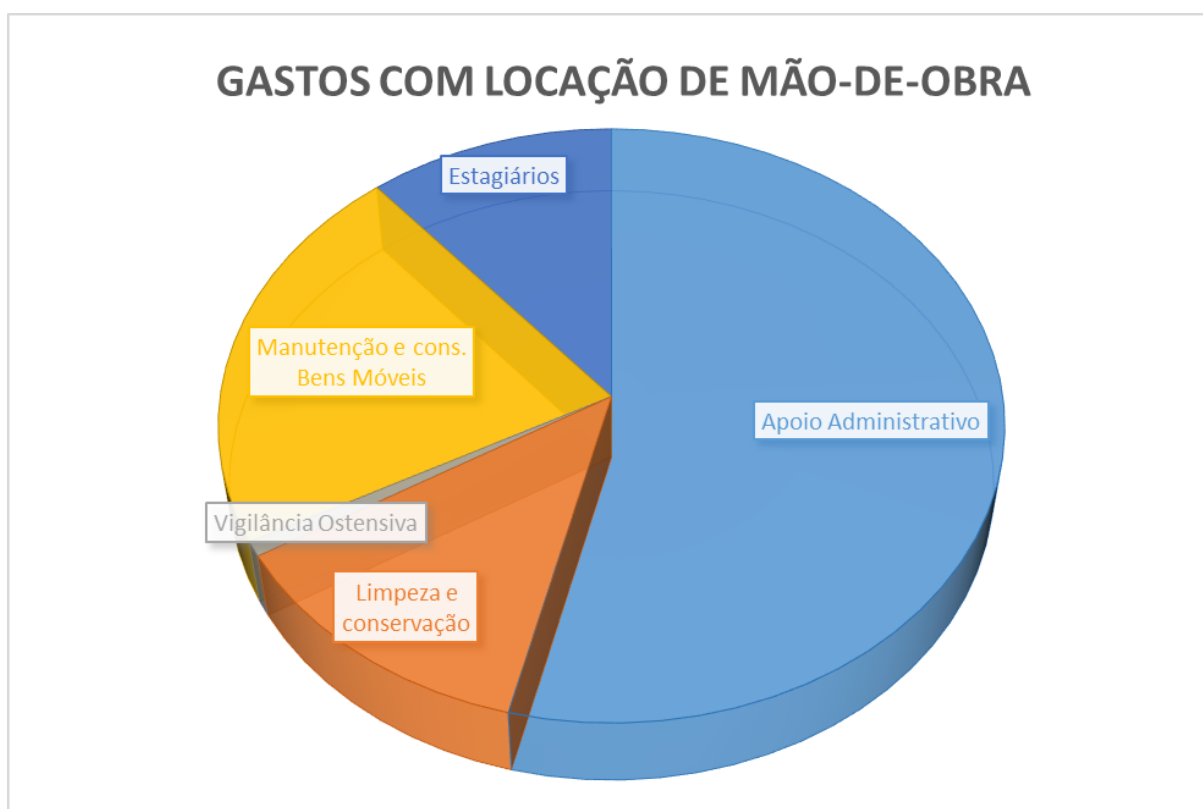
**Tabela 16**  
**TERCEIRIZADOS**

**GASTOS COM LOCAÇÃO DE MÃO-DE-OBRA E ESTAGIÁRIOS**

DESCRIÇÃO	VALOR R\$	%
Apoio Administrativo	9.230.116,56	53,83
Limpeza e conservação	2.153.533,30	12,56
Vigilância Ostensiva	135.498,22	0,79
Manutenção e cons. Bens Móveis	3.714.017,19	21,66
Estagiários	1.912.988,72	11,16
<b>Total</b>	<b>17.146.153,99</b>	<b>100</b>

Fonte: Balancete 12/2022/AFI

GRÁFICO 5





## 6. AÇÕES NO TRÂNSITO

Cumprindo suas competências conforme Art. 22 da Lei 9.503, de 23 de setembro de 1997, CTB-Código de Trânsito Brasileiro Mesmo *em conjunto* com o BPTRANS – Batalhão de Policiamento de Trânsito da Polícia Militar, esta autarquia vem mantendo ações de fiscalização das normas de trânsito na capital, principalmente quanto ao combate à infração de dirigir sob efeito de bebidas alcoólicas, tirando ainda de circulação veículos com documentação irregular e em condições precárias de circulação, apreensão de habilitações irregulares e condução dos respectivos condutores para reabilitação, além de fazer cumprir determinações dos decretos de combate a pandemia. DETRAN-AM manteve-se integrado a equipes de fiscalização de medidas restritivas para conter COVID-19. Destacamos abaixo as principais ações de trânsito realizadas em 2022.

### 6.1 Habilitados

O Estado do Amazonas possui 873.651 (oitocentos e setenta e três mil, seiscentos e cinquenta e um) condutores devidamente habilitados em 31.12.2022, registrando assim um aumento de 7,30% com relação ao mesmo período do ano anterior onde fora registrado 814.247 habilitados, nas mais diversas categorias. Do total de habilitados, 69% são do sexo masculino e 31% feminino. Onde 86% estabelecidos na capital e 14% no interior do Estado.

**Tabela 17**

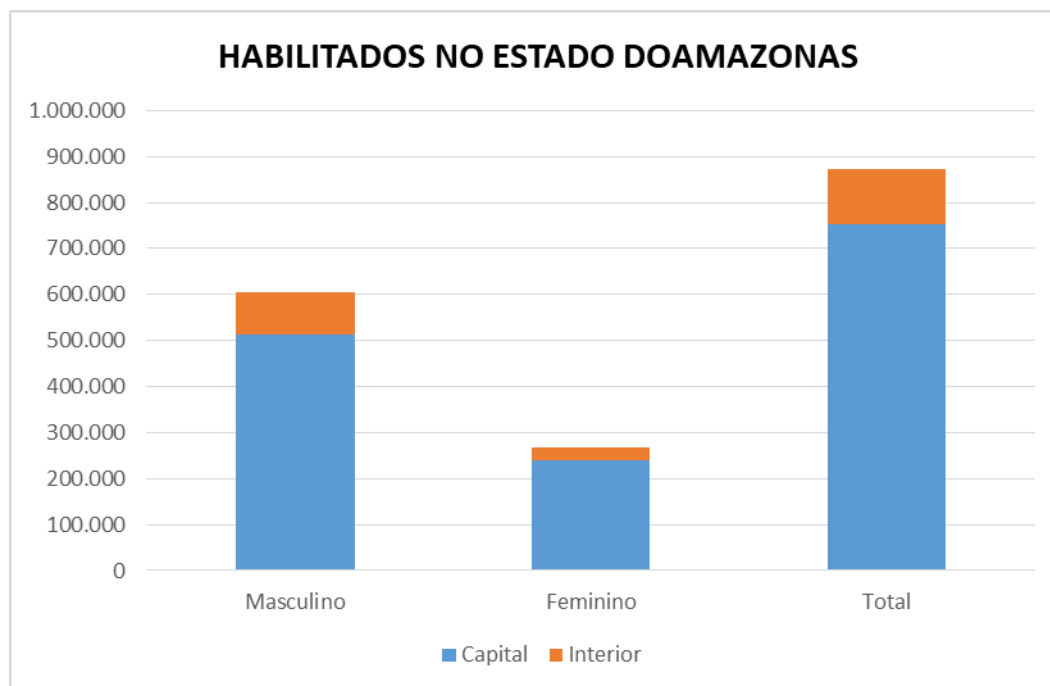
#### NÚMERO DE HABILITADOS NO ESTADO DO AMAZONAS

Local	Masculino	Feminino	Total
Capital	512.846	239.310	752.156
Interior	92.214	29.281	121.495
<b>Total</b>	<b>605.060</b>	<b>268.591</b>	<b>873.651</b>

Fonte: Setor Estatística DETRAN/2022



GRÁFICO 6



## 6.2 Provas Aplicadas

Em 2022 foram aplicadas 140.121 (cento e quarenta mil, cento e vinte e uma) provas de legislação e 230.098 (duzentos e trinta mil e noventa e oito) provas de direção veicular. Sendo 50,12% dos candidatos aprovados, 49,88% foram reprovados; vide tabela demonstrativa abaixo:

Tabela 18

### EXAMES REALIZADOS EM 2021

Tipo	1º Teste	Reteste	Soma
Legislação	46.122	93.999	140.121
Direção	84.243	145.855	230.098
<b>Total</b>	<b>130.365</b>	<b>239.854</b>	<b>370.219</b>

Tipo	Aptos	Inaptos	Soma
Legislação	50.363	89.758	140.121
Direção	135.194	94.904	230.098
<b>Total</b>	<b>185.557</b>	<b>184.662</b>	<b>370.219</b>



### 6.3 Educação no Trânsito

Após período pandêmico – COVID 19, tivemos aumento expressivo em nossas ações de Educação para o Trânsito, com aumento de 108% (cento e oito por cento) atingindo um público total de 42.056 (quarenta e duas mil e cinquenta e seis) pessoas. Relação das atividades realizadas, vide tabela abaixo:

**Tabela 19**

<b>RESUMO DAS ATIVIDADES - 2022</b>		
<b>ATIVIDADES</b>	<b>QUANTIDADE</b>	<b>PÚBLICO</b>
Escolas	152	28.833
Empresas	52	2556
Eventos	30	4.031
Interior	5	6.636
<b>TOTAL</b>	<b>239</b>	<b>42.056</b>
<b>Atividades de 2021</b>	<b>115</b>	<b>17.847</b>

Fonte: Gerência de Educação Para o Trânsito/DETRAN-AM

### 6.4 Transparência

O DETRAN-AM mantém em seu site oficial ([www.detran.am.gov.br](http://www.detran.am.gov.br)) informações relativas ao atendimento da Lei de Acesso a Informação (12.527/2011); Lei da Transparência (LC 131/2009) e Decreto Estadual nº 36.819/2016, mantendo quadro de servidores treinados para atendimento ao sistema e-SIC divulgado em suas instalações e via site oficial.

Sabendo-se que a Transparência Pública é a obrigação da Administração Pública de promover a prestação de contas à população a qual divide-se em:

- a) Transparência Ativa
- b) Transparência Passiva



Sendo a primeira aquela em que o Poder Público divulga informações em virtude de imposição legal ou de livre iniciativa (Transparência propriamente dita) enquanto que a segunda é o acesso às informações públicas fornecidas pela Administração Pública, quando solicitadas pelo cidadão (Controle Social).

#### **Exemplo: Transparência Ativa**

Portais de Transparência

Lei Complementar no 131/2009 (Lei da Transparência)

#### **Exemplo: Transparência Passiva**

Lei de Acesso à Informação (Lei no 12.527/2011)

- Serviço de Informações ao Cidadão (SIC)
- Sistema Eletrônico de Acesso à Informação (e-SIC)

Atendemos as demandas do Portal da Transparência via sistema e-SIC – Serviço de Informações ao Cidadão, o qual serve para atender e orientar o Cidadão a ter acesso às informações das atividades relacionadas ao Poder Executivo Estadual; qualquer pessoa física ou jurídica pode solicitar pedidos de acesso à informação. O usuário tem a opção de ser atendimento PRESENCIALMENTE: No setor de Ouvidoria localizado na sede do DETRAN ou em uma de suas unidades de atendimento, ou eletronicamente através de acesso ao site <https://acessoainformacao.am.gov.br/>.

Em 2022 tivemos 56 (cinquenta e seis) atendimentos via e-SIC, conforme tabela abaixo:

**Tabela 20 ATENDIMENTOS e-SIC 2022**

<b>Pedido</b>	<b>Quat.</b>
Informação sobre CNH	11
Informações sobre Veículos	16
Informações Públicas	25
Outros não relacionados a administração pública.	04
<b>Total</b>	<b>56</b>



## 6.5 Postos de Atendimentos

O DETRAN-AM visando descentralizar seu atendimento dando maior comodidade aos usuários possui atualmente na Capital 10 postos de atendimentos, conforme **lista anexa**. E no Interior da Capital possui posto de atendimento em 27 municípios conforme **lista anexa**.

## 7. CONSIDERAÇÕES FINAIS

A presente Prestação de Contas está composta pelas peças contábeis prescritas na Lei 4.320/64 (Balanço Orçamentário, Balanço Financeiro, Balanço Patrimonial e as Demonstrações das Variações Patrimoniais) e os quadros demonstrativos que evidenciam os principais aspectos da gestão Orçamentária, Financeira e Patrimonial de forma clara e transparente os resultados finais dos atos e fatos praticados pelo DEPARTAMENTO ESTADUAL DE TRÂNSITO DO AMAZONAS-DETRAN durante o exercício financeiro de 2022, em conformidade com as Normas Brasileiras de Contabilidade Aplicadas ao Setor Público.

Mantemos novamente nossa afirmativa de que apesar de todo esforço e rigor na aplicabilidade da legislação do trânsito, **nossa principal dificuldade** em mantermos um trânsito mais seguro, pacífico e humanizado, *ainda é a falta de educação do condutor*, que insiste em dirigir: embriagado, em alta velocidade, com documentação irregular do veículo, sem habilitação condizente com o veículo que conduz, dar posse do veículo a pessoa não habilitada e a menor de idade. Mesmo assim em nenhum momento esta autarquia deixou de exercer sua função, estando com projetos educacionais que vão massificar as informações aos jovens estudantes. Assim como projetos voltados para educação de mototaxistas e motofretistas, para que possam usufruir de sua profissão com dignidade, profissionalismo e segurança.

Ainda são muitos os objetivos a serem alcançados e as melhorias a serem implementadas, mas tem-se a certeza que o DETRAN-AM avançou na política de trânsito do Amazonas, com esforço e dedicação da equipe técnica e administrativa de forma incansável na busca constante da melhoria dos serviços do trânsito visando proporcionar segurança e qualidade de vida da sociedade amazonense, como os citados abaixo.



Destacamos nesta administração o avanço tecnológico, desburocratizando processos, implantando vários novos sistemas informatizados, bem como o novo Portal de Serviços, denominado DETRAN Digital.


Foi fomentada a municipalização como ferramenta essencial para a segurança viária nos municípios do interior do Estado. Foi efetuada a ampliação e modernização de vários postos de atendimento no interior, especialmente como a criação de Pólos Avançados de Atendimento, que oferecem serviços até então realizados somente na capital.

Dentre outros projetos implementados no Detran/AM, estão o CRLV e CNH Digitais e a Escola Pública de Trânsito, a placa padrão Mercosul; o SNE (Sistema de Notificação Eletrônica); o pagamento itinerante de débitos veiculares; a ampliação da rede bancária de pagamentos; a modernização do processo de leilão, com o leilão eletrônico; a telemetria; a digitalização dos processos; a ampliação das parcerias, dos credenciamentos, e da oferta de cursos, inclusive, com aula-remota. Criação do plano de cargos, careiras e remuneração do Detran/AM, resultando no primeiro concurso público homologado da história do Órgão.

A Prestação de Contas apresentada, em atendimento a legislação vigente, ficará disponível no Departamento Administrativo do DETRAN-AM, órgão técnico responsável pela sua elaboração, para consulta e apreciação pelos cidadãos, pelos órgãos de Controle Interno e Externo e a sociedade.

Manaus-AM, 29 de março de 2023.

DEPARTAMENTO ESTADUAL DE TRÂNSITO

  
Rodrigo de Sá Barbosa  
DIRETOR PRESIDENTE

DEPARTAMENTO ESTADUAL DE TRÂNSITO DO AMAZONAS

  
Adriana Braga Rocha  
Secretaria Administrativa e Financeira

  
Heribson da Silva Damasceno  
Contador  
CPF: 314.242.362-15  
CRC-AM - 009526/O-7



## 8. ANEXOS

*8.1 – Resumo das Ações DETRAN-AM 2022*

*8.2 - Relação de Endereços PAD Capital*

*8.3 – Relação de PAD no Interior do Estado*

